


Федеральное государственное бюджетное образовательное учреждение
высшего образования
«Тихоокеанский государственный медицинский университет»
Министерства здравоохранения Российской Федерации

УТВЕРЖДАЮ
Проректор по учебно - воспитательной
работе

 / И.П. Черная /
«21» 11 2016 г.

РАБОЧАЯ ПРОГРАММА УЧЕБНОЙ ДИСЦИПЛИНЫ
Б1.Б.25 НЕВРОЛОГИЯ

Направление подготовки (специальность) 31.05.03 Стоматология

Форма обучения очная
(очная, очно-заочная (вечерняя), заочная)

Срок освоения ОПОП 5 лет
(нормативный срок обучения)


Кафедра психиатрии и неврологии

При разработке рабочей программы учебной дисциплины (модуля) в основу положены:

- 1) ФГОС ВО по направлению подготовки (специальности) 31.05.03 Стоматология (специалитет), утвержденный Министерством образования и науки РФ, «09» февраля 2016 г. № 96
- 2) Учебный план по специальности 31.05.03 Стоматология (специалитет), утвержденный ученым советом ФГБОУ ВО ТГМУ Минздрава России «18» ноября 2016г., Протокол № 3

Рабочая программа учебной дисциплины (модуля) одобрена на заседании кафедры психиатрии и неврологии ФГБОУ ВО ТГМУ Минздрава России, от «06» мая 2016г. Протокол № 10

Заведующий кафедрой

_____ 
(подпись)

И.Г. Ульянов
ФИО

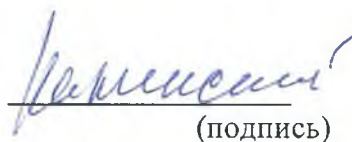
Разработчики:

Д.м.н.. профессор
(занимаемая должность)

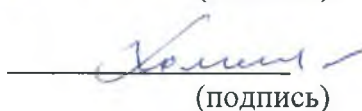
фамилия)

К.м.н.. ассистент
(занимаемая должность)

фамилия)

_____ 
(подпись)

П.П. Калинин
(инициалы,

_____ 
(подпись)

М.Е. Холошин
(инициалы,

2. ВВОДНАЯ ЧАСТЬ

2.1. Цель и задачи освоения дисциплины

Цель освоения учебной дисциплины Б1.Б.25 Неврология состоит в изучении основных болезней нервной системы, приобретении навыков построения классификаций, в овладении методикой обследования больных с патологией нервной системы с интерпретацией показателей лабораторных и инструментальных методов обследования структур нервной системы, в освоении принципов постановки неврологического диагноза (синдромного, топического, этиологического) и этапов его формирования, что позволит формировать клиническое мышление будущего врача.

задачами дисциплины являются:

- приобретение студентами знаний этиологии, эпидемиологии, патогенеза и факторов риска нервных болезней;
- обучение студентов важнейшим методам объективного обследования, позволяющим своевременно диагностировать поражение нервной системы;
- обучение студентов распознаванию клинических признаков неврологической патологии при осмотре больного, при определении тяжести течения патологического процесса;
- обучение студентов умению выделить ведущие синдромы нервных болезней;
- обучение студентов выбору оптимальных методов лабораторного и инструментального обследования при основных неврологических заболеваниях и составлению алгоритма дифференциальной диагностики;
- обучение проведению полного объема лечебных, реабилитационных и профилактических мероприятий среди пациентов с различными нозологическими формами неврологических заболеваний;
- обучение студентов оказанию больным первой врачебной помощи при возникновении неотложных состояний;
- обучение студентов выбору оптимальных схем этиопатогенетического лечения наиболее часто встречающихся нервных систем;
- ознакомление студентов с принципами организации и работы лечебно-профилактических учреждений, оказывающих помощь больным с неврологической патологией;
- формирование навыков изучения научной литературы и официальных статистических обзоров;
- формирование навыков общения с неврологическим больным и его представителями с учетом этики и деонтологии в зависимости от выявленной патологии и характерологических особенностей пациентов;
- формирование у студента навыков общения с коллективом.

2.2. Место учебной дисциплины в структуре ОПОП университета

2.2.1. Учебная дисциплина Б1.Б.25 Неврология относится к дисциплинам базовой части.

2.2.2. Для изучения данной учебной дисциплины (модуля) необходимы следующие знания, умения и навыки, формируемые предшествующими дисциплинами:

Философия

(наименование предшествующей учебной дисциплины (модуля))

Знания: методы и приемы философского анализа проблем; формы и методы научного познания, их эволюцию учение о здоровье детского и взрослого населения, методах его сохранения, взаимоотношения «врач-пациент» «врач – родственники»; выдающихся деятелей медицины и здравоохранения, выдающиеся медицинские открытия, влияние гуманистических идей на медицину; морально-этические нормы, правила и принципы профессионального врачебного поведения, права пациента и врача, основные этические документы международных и отечественных профессиональных медицинских ассоциаций и организаций;

Умения: грамотно и самостоятельно анализировать и оценивать социальную ситуацию в России и за ее пределами и осуществлять свою деятельность с учетом результатов этого анализа; ориентироваться в действующих нормативно-правовых актах о труде, особенно в отношении женщин и детей, применять нормы трудового законодательства в конкретных практических ситуациях; защищать гражданские права врачей и пациентов различного возраста;

Навыки: навыками изложения самостоятельной точки зрения, анализа и логического мышления, публичной речи, морально-этической аргументации, ведения дискуссий и круглых столов, принципами врачебной деонтологии и медицинской этики;

Общественное здоровье и здравоохранение. Экономика здравоохранения;

(наименование предшествующей учебной дисциплины (модуля))

Знания: основы законодательства РФ, основные нормативно-технические документы по охране здоровья населения различных возрастно-половых и социальных групп; основы страховой медицины в РФ, структуру современной системы здравоохранения РФ, деятельность органов и учреждений системы здравоохранения;

Умения: анализировать и оценивать качество медицинской помощи, состояние здоровья детского и взрослого населения, влияние на него факторов образа жизни, окружающей среды, биологических и организации медицинской помощи;

Навыки: методами ведения медицинской учетно-отчетной документации в лечебно-профилактических учреждениях системы здравоохранения;

Эпидемиология

(наименование предшествующей учебной дисциплины (модуля))

Знания: санитарно-гигиенические требования к устройству, организации и режиму работы инфекционных больниц, отделений, полных боксов, полубоксов и боксированных палат в больницах;

Умения: проводить с пациентами и их родственниками профилактические мероприятия по повышению сопротивляемости организма к неблагоприятным факторам внешней среды с использованием различных методов закаливания; пропагандировать здоровый образ жизни;

Навыки: оценками состояния здоровья населения различных возрастно-половых и социальных групп;

Дерматовенерология

(наименование предшествующей учебной дисциплины (модуля))

Знания: этиологию, патогенез, диагностику, лечение и профилактику наиболее часто встречающихся заболеваний среди населения;

Умения: собрать анамнез; провести опрос пациента и его родственников, провести физикальное обследование пациента различного возраста (осмотр, пальпация, аускультация, измерение АД, определение характеристик пульса, частоты дыхания и т.п.), направить на лабораторно-инструментальное обследование, на консультацию к специалистам;

Навыки: интерпретацией результатов лабораторных, инструментальных методов диагностики у пациентов;

2.3. Требования к результатам освоения учебной дисциплины

2.3.1. Виды профессиональной деятельности, которые лежат в основе преподавания дисциплины:

1. Медицинская деятельность.
2. Организационно-управленческая деятельность.
3. Научно-исследовательская деятельность.

2.3.2. Изучение данной учебной дисциплины направлено на формирование у обучающихся следующих профессиональных (ПК) компетенций:

п/№	Номер/индекс компетенции	Содержание компетенции (или ее части)	В результате изучения учебной дисциплины обучающиеся должны:			Оценочные средства
			Знать	Уметь	Владеть	
1	2	3	4	5	6	7
1.	ПК 5	готовностью к сбору и анализу жалоб пациента, данных его анамнеза, результатов осмотра, лабораторных, инструментальных, патолого-анатомических и иных исследований в целях распознавания состояния или установления факта наличия или отсутствия стоматологического заболевания	Методы исследования психических больных и прежде всего клиникопсихопатологические, возможности инструментальных и специальных параклинических методов диагностики в психиатрии;	Оказывать населению психиатрическую помощь. Вести медицинскую документацию в установленном порядке. Соблюдать принципы врачебной этики. Выявлять признаки временной и стойкой (частичной и полной) утраты трудоспособности	Методикой обследования больного с использованием всего спектра клинических, лабораторных и инструментальных исследований, умением определить и обосновать правовые аспекты профессиональной деятельности.	Технология Блиц-опрос Контрольная работа Тестирование
2.	ПК 6	способностью к определению у пациентов основных патологических состояний, симптомов, синдромов стоматологических заболеваний, нозологических форм в соответствии с Международн	Основные вопросы общей психопатологии; клиническую картину психических заболеваний, их этиологию и патогенез, принципы дифференциальной диагностики и лечения; симптоматику состояний, требующих неотложной госпитализации, применения методов	Выполнять перечень работ и услуг для диагностики заболевания, оценки состояния больного и клинической ситуации в соответствии со стандартом медицинской помощи.	Постановкой диагноза, проведение дифференциального диагноза.	Технология Блиц-опрос Контрольная работа Тестирование

		ой статистическо й классификаци ей болезней и проблем, связанных со здоровьем (МКБ)	интенсивной терапии.			
3	ОПК 4	способностью и готовностью реализовать этические и деонтологичес кие принципы в профессионал ьной деятельности	Морально-этические нормы, правила и принципы профессионального врачебного поведения, права пациента и врача, этические основы современного медицинского законодательства; обязанности, права, место врача в обществе; основные этические документы международных организаций, отечественных и международных профессиональных медицинских ассоциаций;	Ориентироватьс я в действующих нормативно- правовых актах о труде, применять нормы трудового законодательств а в конкретных практических ситуациях; защищать гражданские права врачей и пациентов различного возраста; выстр аивать и поддерживать рабочие отношения с другими членами коллектива	Принципами врачебной деонтологии и медицинской этики;	

3. ОСНОВНАЯ ЧАСТЬ

3.1. Объем учебной дисциплины и виды учебной работы

Вид учебной работы	Всего часов/ зачетных единиц	Семестр № 7
		часов
1	2	3
Аудиторные занятия (всего), в том числе:	72	72
Лекции (Л)	20	20
Практические занятия (ПЗ),	52	52
Семинары (С)	-	-
Лабораторные работы (ЛР)	-	-
Самостоятельная работа студента (СРС), в том числе:	36	36
<i>История болезни (ИБ)</i>	-	-
<i>Курсовая работа (КР)</i>	-	-

Реферат (Реф)		-	-
Расчетно-графические работы (РГР)		-	-
Подготовка к занятиям (ПЗ)		18	18
Подготовка к текущему контролю (ПТК)		18	18
Подготовка к промежуточному контролю (ППК)			-
Вид промежуточной аттестации	зачет (З)	3	3
	экзамен (Э)	-	-
ИТОГО: Общая трудоемкость	час.	108	108
	ЗЕТ	3	3

3.2.1 Разделы учебной дисциплины «Неврология» и компетенции, которые должны быть освоены при их изучении

п/№	№ компетенции	Наименование раздела учебной дисциплины	Содержание раздела в дидактических единицах (темы разделов)
1	2	3	4
1	ПК 5, ПК 6 ОПК 4	Общая неврология, топическая диагностика нервной системы	Чувствительность и ее расстройства. Центральные и периферические механизмы боли.
2	ПК 5, ПК 6 ОПК 4		
3	ПК 5, ПК 6 ОПК 4		Произвольные движения и их расстройства. Симптомы поражения корково-мышечного пути на разных уровнях.
4	ПК 5, ПК 6 ОПК 4		Симптомы и синдромы поражения спинного мозга, его корешков и периферических нервов.
5	ПК 5, ПК 6 ОПК 4		Координация движений и ее расстройства.
6	ПК 5, ПК 6 ОПК 4		Экстрапирамидная система и симптомы ее поражения.
7	ПК 5, ПК 6 ОПК 4		Симптомы и синдромы поражения ствола мозга и черепных нервов.
8	ПК 5, ПК 6 ОПК 4		Высшие мозговые функции и их расстройства: афазия, апраксия, агнозия, амнезия, деменция. Синдромы поражения отдельных долей головного мозга и полушарий.
1	ПК 5, ПК 6	Частная неврология	Инфекционные заболевания нервной системы.

	ОПК 4		
2.	ПК 5, ПК 6 ОПК 4		Демиелинизирующие заболевания, заболевания периферической нервной системы
2	ПК 5, ПК 6 ОПК 4		Заболевания экстрапирамидной системы
3	ПК 5, ПК 6 ОПК 4		Острые и хронические нарушения мозгового кровообращения.
4	ПК 5, ПК 6 ОПК 4		Черепная и спинальная травмы.

3.2.2. Разделы учебной дисциплины «Неврология», виды учебной деятельности и формы контроля

п/ №	№ семестра	Наименование раздела учебной дисциплины (модуля)	Виды учебной деятельности, включая самостоятельную работу студентов (в часах)					Формы текущего контроля успеваемости (по неделям семестра)
			Л	ЛР	ПЗ	СРС	всего	
1	2	3	4	5	6	7	8	9
1.	7	Общая неврология, топическая диагностика нервной системы	8	-	18	18	44	Тестирование, блиц-опрос, ситуационная задача
2.	7	Частная неврология	12	-	34	18	64	Тестирование, блиц-опрос, ситуационная задача
4.	ИТОГО:		20		52	36	108	

3.2.3. Название тем лекций и количество часов по семестрам изучения учебной дисциплины «Неврология»

п/№	Название тем лекций учебной дисциплины	Часы
1	2	3
7 семестр		
1.	Чувствительность, движения, рефлексов и их расстройства.	2
2.	Симптомы и синдромы поражения ствола мозга и черепных нервов.	2
3.	Спиной мозг, периферическая нервная система и их поражения.	2
4.	Мозжечок, экстрапирамидная система. Топическая диагностика и клиника.	2
5.	Кора больших полушарий и вегетативная нервная система. Симптомы поражения.	2

6.	ЗЧМТ клиника, диагностика, лечение, профилактика.	2
7.	Травмы и заболевания периферической нервной системы клиника, диагностика, лечение, профилактика.	2
8.	Сосудистые заболевания головного мозга, клиника, диагностика, лечение, профилактика.	2
9.	Инфекционные и паразитарные, нейродегенеративные заболевания нервной системы	2
10.	Неврологические расстройства при заболеваниях внутренних органов	2
Итого часов в семестре		20

3.2.4. Название тем практических занятий и количество часов по семестрам изучения учебной дисциплины «Неврология»

п/№	Название тем практических занятий учебной дисциплины (модуля)	Часы
1	2	3
7 семестр		
1.	Принципы строения и функции нервной системы. Методы исследования нервной системы. Построение топического диагноза в неврологии. Чувствительность и ее расстройства	4
2.	Произвольные движения и их расстройства. Симптомы поражения корково-мышечного пути на разных уровнях	4
3.	Мозжечок, координация движений и ее расстройства., экстрапирамидная система, симптомы поражения.	4
4.	Симптомы и синдромы поражения ствола мозга и черепных нервов.	4
5.	Высшие мозговые функции и их расстройства: афазия, апраксия, агнозия, амнезия, деменция. Синдромы поражения отдельных долей головного мозга и полушарий.	4
6.	Симптомы и синдромы поражения спинного мозга, его корешков	4
7.	Вегетативная (автономная) нервная система и вегетативные нарушения.	4
8.	Травмы и заболевания периферической нервной системы клиника, диагностика, лечение, профилактика.	4
9.	ЗЧМТ клиника, диагностика, лечение, профилактика.	4
10.	Демиелинизирующие заболевания нервной системы. Заболевания периферической нервной системы Наследственные нервно-мышечные заболевания	4
11.	Инфекционные и паразитарные, нейродегенеративные заболевания нервной системы.	4
12.	Сосудистые заболевания головного мозга, клиника, диагностика, лечение, профилактика. Острые и хронические нарушения мозгового кровообращения.	4
13.	Инфекционные заболевания нервной системы: Энцефалиты, миелиты. Острый полиомиелит. Инфекционные заболевания нервной системы. Менингиты	4
Итого часов в семестре:		52

3.3. САМОСТОЯТЕЛЬНАЯ РАБОТА СТУДЕНТА

3.3.1. Виды СРС

№ п/п	Наименование раздела учебной дисциплины	Виды СРС	Всего часов
1	3	4	5
7 семестр			
1.	Общая неврология, топическая диагностика нервной системы	Подготовка к занятиям, подготовка к тестированию, подготовка к вводному контролю	18
2.	Частная неврология	Подготовка к занятиям, подготовка к тестированию, подготовка к текущему контролю	18
Итого часов в семестре			36

3.3.3. Контрольные вопросы к зачету.

1. Исследование болевой и температурной чувствительности.
2. Исследование суставно-мышечной, вибрационной и тактильной чувствительности. Исследование глубоких рефлексов.
3. Безусловные рефлексы новорожденных и детей первого года жизни: Робинзона, Моро, Таланта, Ландау, шейных и лабиринтных тонических рефлексов.
4. Исследование рефлексов орального автоматизма.
5. Методика исследования активных движений; мышечная сила, её оценка.
6. Методы исследования функции мозжечка (атония, атаксия статическая и динамическая, асинергия).
7. Исследование брюшных, подошвенных, кремастерных рефлексов.
8. Исследование сердечно-сосудистых рефлексов (глазо-сердечные, орто- и клиностатические).
9. Исследование лицевого нерва.
10. Исследование глазодвигательного, блокового и отводящего нервов.
11. Исследование языкоглоточного и блуждающего нервов.
12. Исследование добавочного и подъязычного нервов.
13. Исследование поля зрения.
14. Исследование обонятельного нерва.
15. Исследование тройничного нерва.
16. Исследование вкуса.
17. Исследование динамической и статической координации.
18. Исследование мышечного тонуса.
19. Исследование симптомов натяжения.
20. Исследование симптомов Барре (верхнего и нижнего).
21. Исследование менингеальных симптомов.
22. Исследование двумерно-пространственного чувства и стереогноза.
23. Исследование праксиса. Виды апраксии.
24. Исследование гнозиса. Виды агнозии (зрительная, слуховая)
25. Нормальный состав спинномозговой жидкости.
26. Исследование слухового нерва.
27. Исследование прямой и содружественной реакции зрачков на свет и реакции зрачков на конвергенцию.
28. Исследование патологических кистевых рефлексов.
29. Методика люмбальной пункции.

30. Исследование афазии. Виды афазии (моторная, сенсорная, амнестическая).
31. Альтернирующие синдром поражения продолговатого мозга.
32. Альтернирующие синдромы при поражении моста мозга.
33. Альтернирующие синдромы при поражении ножки мозга.
34. Синдром поражения половины поперечника спинного мозга (синдром Броун-Секара).
35. Синдром поражения поперечника спинного мозга.
36. Синдром бульбарного паралича.
37. Синдром псевдобульбарного паралича.
38. Синдромы нарушения чувствительности сегментарно-диссоциированного и проводникового типов.
39. Триада Шарко.
40. Синдром паркинсонизма.
41. Синдром поражения зрительного бугра.
42. Различные виды гиперкинезов: атетоз, торсионная дистония, хорей, гемибаллизм, миоклония, тики.
43. Синдром Аргаила-Робертсона.
44. Синдром Бернара-Горнера.
45. Синдром поражения внутренней капсулы.
46. Менингеальный синдром.
47. Нолиневритический синдром.
48. Синдром расстройства чувствительности при поражении задних рогов спинного мозга.
49. Синдромы расстройства чувствительности по корешковому и невральному типу.
50. Синдром поражения передних рогов спинного мозга.
51. Синдром поражения медиальной петли.
52. Синдром поражения внутренней капсулы.
53. Апраксия и её виды (идеаторная, моторная, конструктивная).
54. Синдром Вендеровича.
55. Агнозия (зрительная, слуховая, обонятельная, вкусовая). Астереогноз.
56. Синдром поражения теменной доли.
57. Синдром поражения лобной доли.
58. Синдром поражения височной доли.
59. Синдром поражения затылочной доли.
60. Симптомы периферического и центрального паралича лицевого и подъязычного нервов.
61. Периферический паралич и его признаки.
62. Центральный паралич и его признаки.
63. Альтернирующий паралич и его признаки.
64. Перинатальная энцефалопатия. Этиология. Патогенез, классификация. Синдромы поражения центральной нервной системы.
65. Детский церебральный паралич. Периоды его развития. Клинические формы заболевания. Лечение.
66. Родовые поражения плечевого сплетения, шейного отдела позвоночника и спинного мозга.
67. Эпилепсия, этиология, клиника, современное лечение.
68. Внутричерепные сосудистые повреждения на разных этапах жизни. Диагностика, этиология, патогенез. Клиника, лечение, факторы риска их развития.
69. Внутриутробная инфекция (цитомегаловирусная, герпетическая инфекции). Сифилис новорожденных (экологический фактор)
70. Сифилис нервной системы у новорожденных детей.

71. Полиомиелит. Этиология, пути распространения. Классификация. Паралитические и апаралитические формы. Дифференциальная диагностика, лечение, профилактика.
72. Эпидемический энцефалит Экономо. Дифференциальная диагностика. Лечение, профилактика.
73. Менингококковый гнойный менингит (менингококковая инфекция, гнойный менингит). Клиника, особенности современного течения, атипичные формы, лечение.
74. Вторичные гнойные менингиты: пневмококковый, стафилококковый, отогенный; лечение, профилактика гнойных менингитов.
75. Серозные менингиты у детей. Лимфоцитарный хроменингит. Энтеровирусные менингиты. Клиника, диагностика, лечение, профилактика Роль экологических факторов в распространении инфекции.
76. Туберкулезный менингит. Клиника, диагностика, лечение.
77. Клещевой энцефалит. Этиология, патогенез, классификация клинических форм (в острой и хронической стадиях заболевания).
78. НейроСПИД. Современные взгляды на роль экологических ситуаций в развитии ВИЧ-инфекции
79. Вторичные аллергические энцефалиты: при кори, ветряной оспе, краснухе, поствакцинальные энцефалиты у детей (вакцинация против бешенства, АКДС).
80. Поражение нервной системы при ревматизме. Малая хорья: патоморфология. клиника, диагностика, лечение.
81. Рассеянный склероз. Современные теории патогенеза. Патоморфология. Ранние симптомы. Основные клинические формы, дифференциальный диагноз. Лечение. Роль экологических вредностей на развитие аномалий.
82. Аномалии развития нервной системы: черепно-мозговые грыжи, спино-мозговые грыжи, микроцефалия, анэнцефалия. Экологические причины развития аномалий.
83. Полирадикулоневриты (острая демиелинизирующая полирадикулонейропатия Гийена-Барре).
84. Миастения. Лечение, неотложная помощь при миастеническом кризе.
85. Сирингомиелия, сирингобульбия. Клиника, лечение.
86. Прогрессирующие мышечные дистрофии (ювенильная форма Эрба-Рота, псевдогипертрофическая Дюшенна, плечелопаточно-лицевая Ландузи-Дежерина).
87. Невральная амиотрофия Шарко-Мари-Тута. Спинальная ювенильная псевдомиопатическая амиотрофия Кугельберга-Веландера. Спинальная амиотрофия Верднига-Гоффманна.
88. Врожденная миотония Оппенгейма.
89. Семейная спастическая параплегия Штрюмпеля. Семейная атаксия Фридрейха.
90. Наследственная мозжечковая атаксия Пьера Мари.
91. Болезнь Паркинсона (идеопатический паркинсонизм). Хорья Гентингтона.
92. Гепатоцеребральная дистрофия (болезнь Вестфаля-Вильсона-Коновалова).
93. Наследственные болезни обмена вещества: фенилкетонурия, мукополисахаридозы, болезнь Марфана, липоидозы (амавротическая идиотия).
94. Факоматозы: нейрофиброматоз Реклингхаузена, туберозный склероз Бурневилля. Ангиоматоз Штурге-Вебера.
95. Хромосомные болезни, обусловленные нарушениями в системе аутосом (болезнь Дауна, синдром Патау, синдром Эдвардса, синдром «кошачьего крика»).
96. Хромосомные болезни, связанные с нарушениями в системе половых хромосом (синдром Тернера, синдром Клайнфельтера).
97. Невропатия лицевого нерва. Этиология, клиника, диагностика, лечение.
98. Понятие о реоэнцефалографии (РЭГ) и транскраниальной доплерографии (ТКДГ).
99. Компьютерная томография головного мозга.

3.4. ОЦЕНОЧНЫЕ СРЕДСТВА ДЛЯ КОНТРОЛЯ УСПЕВАЕМОСТИ И РЕЗУЛЬТАТОВ ОСВОЕНИЯ УЧЕБНОЙ ДИСЦИПЛИНЫ

3.4.1. Виды контроля и аттестации, формы оценочных средств

№ п/п	№ семестра	Виды контроля ¹	Наименование раздела учебной дисциплины	Оценочные средства		
				Форма	Кол-во вопросов в задании	Кол-во независимых вариантов
1	2	3	4	5	6	7
1.	7	ТК	Общая неврология, топическая диагностика нервной системы	Тестирование Устный опрос	18-35	1
2.	7	ТК	Частная неврология	Тестирование Устный опрос	18-35	1
3.	7	ПК	Общая неврология, топическая диагностика нервной системы	Тестирование (итоговое) Экзамен	100	10
4.	7	ПК	Частная неврология	Ситуационные задачи Экзамен	5	44

3.4.2.Примеры оценочных средств:

Для вводного контроля (ВК)	1. Количество нейронов у путей чувствительности 1) Два. 2) Один. 3) Три. 4) Четыре
	2. Где расположены первые нейроны чувствительных путей 1) В задних рогах спинного мозга. 2) В межпозвоночном спинальном ганглии. 3) В передних рогах спинного мозга. 4) В задних столбах.
	3. К какой системе относится красное ядро 1) Экстрапирамидная система 2) Двигательная система 3) Вегетативная нервная система 4) Ретикулярная формация
для текущего контроля (ТК)	1. Нормотензивная гидроцефалия характеризуется: 1) Атаксией 2) Нарушением памяти

	<p>3) Недержанием мочи 4) Широкими желудочками мозга 5) Всё вышеуказанное верно</p> <p>2. Сущность понятия «кома» определяется: 1) Нарушение спонтанного дыхания 2) Расстройством глотания и фонации 3) Отсутствием спонтанной речи 4) Утратой сознания</p> <p>3. Для острых травматических гематом характерно: 1) Платибазия 2) Синдром Брунса 3) Синдром Фостер-Кеннеди 4) Пульсирующий экзофтальм 5) Наличие «светлого» промежутка</p>
<p>для промежуточного контроля (ПК)</p>	<p>1. При инсульте в бассейне средней мозговой артерии возможны синдромы: 1) Центральный гемипарез 2) Сенсомоторная афазия 3) Гемианестезия 4) Все вышеуказанное</p> <p>2. У больного 40 лет через две недели после перенесенного ОРЗ появилось онемение в стопах и слабость в них. Мышечная слабость быстро прогрессировала и распространилась на руки, изменился голос, стало трудно глотать. При обследовании: вялый тетрапарез, отсутствие глубоких рефлексов, гипалгезия по типу «носков» и «перчаток», синдром Ласега. Дисфагия, дисфония. Глоточный рефлекс отсутствует. 1) Топический диагноз: А. поражение мышц Б. поражение нервно-мышечных синапсов В. поражение периферических нервов Г. поражение кортикоспинальных трактов Д. поперечное поражение шейного отдела спинного мозга 2) Нозологический диагноз: А. острый полимиозит Б. миастения В. острая воспалительная демиелинизирующая полинейропатия Гийена-Барре Г. рассеянный склероз Д. опухоль продолговатого мозга 3) Наиболее информативные параклинические исследования: А. МРТ спинного мозга Б. ЭЭГ В. Исследование скорости проведения по нервам 4) Лечение А. прозерин Б. преднизолон В. плазмаферез Г. витамины группы В Д. иммуноглобулин</p>

	<p>3. Тупая травма локтя может вызвать:</p> <p>1) Свисание кисти</p> <p>2) Слабость короткой отводящей мышцы большого пальца</p> <p>3) «Когтистую лапу»</p> <p>4) Супинацию руки</p> <p>5) Ограниченную пронацию предплечья</p>
--	---

3.5. УЧЕБНО-МЕТОДИЧЕСКОЕ И ИНФОРМАЦИОННОЕ ОБЕСПЕЧЕНИЕ УЧЕБНОЙ ДИСЦИПЛИНЫ

3.5.1. Основная литература

п/№	Наименование	Автор (ы)	Год, место издания	Кол-во экземпляров	
				в биб-лиотеке	на кафедре
1	2	3	4	7	8
1.	Топическая диагностика заболеваний нервной системы	Триумфов А.В.	М.: Медицина, 2012	280	1
2.	Топическая диагностика заболеваний нервной системы	Скоромец А.А., Скоромец Т.А.	СПб.: Политехника, 2007.	164	1
3.	Неврология и нейрохирургия	Гусев Е.И., Коновалов А.Н., Бурд Г.С.	– М., Медицина, 2003.	290	1
4.	Неврология и нейрохирургия учебник. В 2 томах. Т 2. Нейрохирургия / Е. И. Гусев, А. Н. Коновалов, В. И. Скворцова	Гусев Е. И.	- 4-е изд., доп. - М. : ГЭОТАР-Медиа, 2015. – 408 с. –	. ЭБС «Консультант студента» http://studentlibrary.ru Доступ неогр.	
5.	Общая неврология/ А. С. Никифоров, Е. И. Гусев. - 2-е изд., испр. и доп.	Никифоров А. С.	- М.: ГЭОТАР-Медиа, 2015. - 704 с. –	ЭБС «Консультант студента» http://studentlibrary.ru Доступ неогр.	
6.	Нервные болезни : учебник для студентов мед. вузов/ М. М. Одинак. –	Одинак М. М.	- СПб : СпецЛит, 2014. - 526 с.	ЭБС «Букап» http://studentlibrary.ru Доступ неогр.	
7.	Неврология:	Петрухин	М. :	ЭБС «Консультант	

	видеопрактикум / А. С. Петрухин, К. В. Воронкова, И. Д. Лемешко -	А.С.	ГЭОТАР- Медиа, 2013. -	студента» http://studentlibrary.ru Доступ неогр.	
8.	Топическая диагностика заболеваний нервной системы	Т. А. Скоромец, А. П. Скоромец, А. А. Скоромец	- СПб: Политехника, 2012. - 627 с. -	ЭБС «Университетская библиотека online» http://studentlibrary.ru Доступ неогр.	
9.	Нейротравматоло- гия	Под. ред. А.Н. Коновалова.	М., 2004.	1	1
10.	Ишемический инсульт	Скворцова В.И., Евзельман М.А.	Орел, 2006.	1	-
11.	Детская неврология	А.С. Петрухин	М., 2012	1	-

3.5.2. Дополнительная литература

п/№	Наименование	Автор (ы)	Год, место издания	Кол-во экземпляров	
				в библио- теке	на кафед ре
1	2	3	4	7	8
1.	Эпилепсия Кожевникова	С.Е. Гуляева	Владивосток, «Уссури» 2005	1	3
2.	Электроэнцефалографи я в клинической неврологии	С.А. Гуляев, С.Е. Гуляева, И.В, Архипенко, А. А Овчинникова	Владивосток, Изд-во ДВФУ 2012	-	3
3.	Нейроинфекции: проблемы диагностики и лечения	С.Е. Гуляева, С.А, Гуляев, А.А, Овчинникова, М.А. Короткова	Владивосток, Медицина ДВ 2012	-	23
4.	Детская неврология: современные аспекты патологии	С.Е. Гуляева, А.А. Овчинникова, С.А, Гуляев, В. Н. Кулагин	Владивосток, Медицина ДВ 2012	-	23
5.	Врач и больной, или По-новому о старом: учеб. пособие [Электронный ресурс] - 4-е изд. (эл.).-	Местергази Г.М. предисл. В. К. Гостищева.	М. : БИНОМ. Лаборатория знаний, 2015. - 112 с. URL:	http://stude ntlibrary.ru Доступ неогр.	

3.5.3. Программное обеспечение и Интернет-ресурсы

Ресурсы библиотеки

1. «Электронно-библиотечная система «Консультант студента»
<http://www.studentlibrary.ru/>
2. Электронная библиотечная система «Букап» <http://books-up.ru/>
3. Электронная библиотечная система «Университетская библиотека online»
www.biblioclub.ru
4. Электронная библиотека авторов ТГМУ в Электронной библиотечной системе «Рукопонт» <http://lib.rucont.ru/collections/89>
5. Электронно-библиотечная система elibrary (подписка) <http://elibrary.ru/>
6. Medline with Full Text <http://web.b.ebscohost.com/>
7. БД «Статистические издания России» <http://online.eastview.com/>
8. БД «Медицина» ВИНТИ <http://bd.viniti.ru/>

Ресурсы открытого доступа

1. Федеральная электронная медицинская библиотека (ФЭМБ) – полнотекстовая база данных ЦНМБ <http://www.femb.ru/feml/>
2. Рубрикатор клинических рекомендаций <http://cr.rosminzdrav.ru/#/>
3. Cyberleninka <https://cyberleninka.ru/>
4. ГИС «Национальная электронная библиотека» НЭБ <https://rusneb.ru/>
5. Федеральная служба государственной статистики <https://www.gks.ru/>
6. Официальный интернет-портал правовой информации <http://pravo.gov.ru/>
7. «Консультант Плюс» <http://www.consultant.ru/>
8. PubMed <https://www.ncbi.nlm.nih.gov/pubmed>
9. Freedom Collection издательства Elsevier <http://www.sciencedirect.com/>
10. BioMed Central <https://www.biomedcentral.com/>
11. PubMed Central <https://www.ncbi.nlm.nih.gov/pmc>

3.6. Материально-техническое обеспечение учебной дисциплины

Кафедра располагает материально-технической базой, соответствующей действующим санитарно-гигиеническим нормам и обеспечивающей проведение всех видов теоретической и практической подготовки по дисциплине.

На кафедре используются учебные аудитории для проведения занятий лекционного типа, занятий семинарского типа, групповых и индивидуальных консультаций, текущего контроля и промежуточной аттестации, а также помещения для самостоятельной работы и помещения для хранения и профилактического обслуживания учебного оборудования. Помещения укомплектованы специализированной мебелью и техническими средствами обучения, служащими для представления учебной информации большой аудитории.

Для проведения занятий лекционного типа предлагаются наборы демонстрационного

оборудования и учебно-наглядных пособий, обеспечивающие тематические иллюстрации, соответствующие примерным программам дисциплин, рабочим учебным программам дисциплин.

Материально-техническое обеспечение, необходимое для реализации программы специалитета, включает в себя лаборатории, оснащенные лабораторным оборудованием.

Помещения для самостоятельной работы обучающихся оснащены компьютерной техникой с возможностью подключения к сети "Интернет" и обеспечением доступа в электронную информационно-образовательную среду организации.

3.7. Образовательные технологии

Используемые образовательные технологии при изучении данной дисциплины 70 % интерактивных занятий от объема аудиторных занятий.

В процессе обучения применяются следующие интерактивные образовательные технологии: дискуссионные, операционные и проблемные методы, метод прецедентов, кейс – технологии с формированием разных портфелей, включающие в себя: электронные учебники, электронные варианты методических указаний в формате квантованного текста с выделением важных определений и позиций; анимированные примеры решения ситуационных задач; лекции в мультимедийном формате, в том числе Prezi Team, со звуковым сопровождением, формирующие инновационную среду образовательного процесса.

1. Все лекции сопровождаются показом визуального материала (презентации).
2. Для освоения разделов дисциплины задействован компьютерный класс с надлежащим программным обеспечением.

3.8. Разделы учебной дисциплины и междисциплинарные связи с последующими дисциплинами

п/ №	Наименование последующих дисциплин	Разделы данной дисциплины, необходимые для изучения последующих дисциплин	
		1	2
1	Госпитальная терапия, эндокринология	+	+
2	Психиатрия, медицинская психология	+	+
3	Стоматология	+	+
4	Педиатрия	+	+
5	Дерматовенерология	+	+
6	Факультетская хирургия, лучевая диагностика	+	+
7	Оториноларингология	+	+
8	Инфекционные болезни	+	+
9	Онкология, лучевая терапия	+	+
10	Государственный экзамен	+	+

4. Методические рекомендации по организации изучения дисциплины:

Обучение складывается из аудиторных занятий (72 час.), включающих лекционный курс и практические занятия, и самостоятельной работы (36 час.). Основное учебное время выделяется на практическую работу по неврологии.

Практические занятия проводятся в виде блиц-опроса, демонстрации пациента и использования наглядных пособий, решения ситуационных задач, ответов на тестовые задания, разбора клинических больных.

В соответствии с требованиями ФГОС-3 ВО в учебном процессе широко используются активных и интерактивных формы проведения занятий (дискуссионные, операционные и проблемные методы, метод прецедентов, кейс – технологии с формированием разных портфелей, включающие в себя: электронные учебники, электронные варианты методических указаний в формате квантованного текста с выделением важных определений и позиций; анимированные примеры решения ситуационных задач; лекции в мультимедийном формате, в том числе Prezi Team, со звуковым сопровождением, формирующие инновационную среду образовательного процесса). Удельный вес занятий, проводимых в интерактивных формах, составляет не менее 10% от аудиторных занятий.

Самостоятельная работа студентов подразумевает подготовку по неврологии и медицинской генетике и включает: работу с учебной и научной литературой (самостоятельное и углублённое изучение литературы во время практических занятий и при подготовке во внеучебное время, учитывая профиль лечебного факультета); работу с персональным компьютером, которая включает самостоятельное изучение тестовых контролей по тематике практических занятий и лекций; подготовку кратких обобщённых сообщений (по публикациям в журналах); учебный практикум по овладению методами будущей практической деятельности (самостоятельная курация больных, с неврологическими расстройствами: обследование больного, обоснование диагноза, проведение дифференциального диагноза, разработка схемы лечения, определение прогноза, экспертные вопросы); беседы с пациентами и их родственниками по профилактике различных заболеваний.

СРС оценивается во время проведения тестовых контролей и при разборах ситуационных задач.

Работа с учебной литературой рассматривается как вид учебной работы по дисциплине неврология, клиническая генетика и выполняется в пределах часов, отводимых на её изучение (в разделе СРС).

Каждый обучающийся обеспечен доступом к библиотечным фондам Университета и кафедры.

По каждому разделу учебной дисциплины разработаны методические рекомендации для студентов и методические указания для преподавателей.

Во время изучения учебной дисциплины студенты самостоятельно проводят курацию больного, оформляют неврологический статус.

Написание учебной истории болезни способствуют формированию профессиональных навыков (умений).

Работа студента в группе формирует чувство коллективизма и

коммуникабельность.

Обучение студентов способствует воспитанию у них навыков общения с больным с учетом этико-деонтологических особенностей патологии и пациентов. Самостоятельная работа с пациентами способствует формированию компетентного поведения, аккуратности, дисциплинированности.

Исходный уровень знаний студентов определяется тестированием, текущий контроль усвоения предмета определяется устным опросом в ходе занятий, во время клинических разборов, при решении типовых ситуационных задач и ответах на тестовые задания.

Вопросы по учебной дисциплине включены в Государственную итоговую аттестацию выпускников.

Обучение по образовательным программам обучающихся с ограниченными возможностями здоровья осуществляется организацией с учетом особенностей психофизического развития, индивидуальных возможностей и состояния здоровья таких обучающихся.

Лист изменений

Перечень вносимых изменений (дополнений)	Номер страницы	Основание, документ	Примечание
<p>1. При реализации образовательных программ в Тихоокеанском государственном медицинском университете используются различные образовательные технологии, в том числе дистанционные образовательные технологии, электронное обучение.</p>		<p>Федеральный закон от 29.12.2012 № 273-ФЗ «Об образовании в Российской Федерации» ст.13 п. 2</p>	
<p>2. Редактируется перечень основной и дополнительной литературы, (в т.ч. и электронной), имеющейся в библиотеке ВУЗа, с учетом сроком степени устареваемости основной учебной литературы в рабочих программах.</p>	<p align="center"><i>Ежегодно</i></p>	<p>1. Федеральный закон № 273 от 29 декабря 2012 года «Об образовании в Российской Федерации». 2. Приказ Министерства образования и науки Российской Федерации (Минобрнауки России) от 05.04. 2017 г. N 301 г. Москва «Об утверждении Порядка организации и осуществления образовательной деятельности по образовательным программам высшего образования - программам бакалавриата, программам специалитета, программам магистратуры». 3. ФГОС ВО</p>	