

Документ подписан простой электронной подписью

Информация о владельце:

ФИО: Шуматов Валентин Борисович

Должность: Ректор

Дата подписания: 07.07.2023 16:45:13

Уникальный программный ключ:

1cef78fd73d75dc6ecf72fe1eb94fee387a2985d2657b784eec019bf8a794chd

Федеральное государственное бюджетное образовательное учреждение
высшего образования

Тихоокеанский государственный медицинский университет

Министерства здравоохранения Российской Федерации

«Утверждаю»

Черная И. П.

«28» 07

2022 г.

РАБОЧАЯ ПРОГРАММА УЧЕБНОЙ ДИСЦИПЛИНЫ

Б1.В.04 Специальные профессиональные навыки и умения

(наименование учебной дисциплины)

основной профессиональной образовательной программы
высшего образования – программы ординатуры

Направление подготовки
(специальность)

31.08.75 Стоматология ортопедическая

(код, наименование)

ФОРМА ОБУЧЕНИЯ: очная

СРОК ОСВОЕНИЯ ОПОП: 2 года

ОБЪЁМ ДИСЦИПЛИНЫ: 72 часа


Институт: институт стоматологии

При разработке рабочей программы дисциплины Б1.В.04 Специальные профессиональные навыки и умения в основу положены:

- 1) ФГОС ВО программы ординатуры по специальности **31.08.75 Стоматология ортопедическая** – уровень подготовки кадров высшей квалификации), утвержденный приказом Министерства образования и науки Российской Федерации от 26.08.2014 № 1118;
- 2) Рабочий учебный план по специальности **31.08.75 Стоматология ортопедическая**, утвержденный ученым советом ФГБОУ ВО ТГМУ Минздрава России «25» марта 2022 г., Протокол № 8.
- 3). Проект Профессионального стандарта по основным должностям стоматологического профиля Код Д «Оказание медицинской помощи пациентам при ортопедических стоматологических заболеваниях» (разработан ФГБОУ ВО «МГМСУ им. А.И. Евдокимова» Минздрава России, ФГБУ «ЦНИИС и ЧЛХ» Минздрава России)

Рабочая программа дисциплины Б1.В.04 Специальные профессиональные навыки и умения одобрена на заседании Института стоматологии, от «18» 04 2022 г. Протокол № 9


Директор института



(Первов Ю.Ю.)

Рабочая программа дисциплины Б1.В.04 Специальные профессиональные навыки и умения одобрена УМС института ординатуры, аспирантуры, магистратуры от «27» апреля 2022 г. Протокол № 4/21-22.

Председатель УМС



(Скварник В. В.)


Разработчики:

д.м.н., доцент

Директор института стоматологии

ФГБОУ ВО ТГМУ

Минздрава России.


Первов Ю.Ю

Ассистент института стоматологии

ФГБОУ ВО ТГМУ

Минздрава России


Пашкова Э.А

2. ВВОДНАЯ ЧАСТЬ

2.1. Цель и задачи освоения дисциплины

Цель освоения дисциплины Б1.В.04 Специальные профессиональные навыки и умения подготовка высококвалифицированного специалиста, обладающего системой общекультурных и профессиональных компетенций, сформированных на основе базовых и специальных медицинских знаний и умений, способного и готового самостоятельно решать профессиональные задачи по охране здоровья граждан путем обеспечения оказания высококвалифицированной медицинской помощи в соответствии с установленными требованиями и стандартами в сфере здравоохранения по специальности 31.08.75 Стоматология ортопедическая.

При этом *задачами* дисциплины являются

1. Владение полным набором профессиональных и универсальных компетенций, трудовых действий в соответствии с ФГОС ВО по специальности 31.08.75 Стоматология ортопедическая и профессиональным стандартом Врач-стоматолог-ортопед;
2. Совершенствование навыков оказания медицинской помощи в соответствии с ФГОС ВО по специальности 31.08.75 Стоматология ортопедическая и профессиональным стандартом Врач-стоматолог-ортопед;
3. Формирование устойчивых профессиональных компетенций и отработка практического алгоритма действий по оказанию медицинской помощи, в том числе в экстренной и неотложной форме;
4. Отработка индивидуальных практических навыков и умений и коммуникативных навыков в работе с коллегами при выполнении профессиональных задач.

2.2. Место дисциплины в структуре ОПОП университета

2.2.1. Согласно рабочему учебному плану программы ординатуры по специальности **31.08.75 Стоматология ортопедическая** (уровень подготовки кадров высшей квалификации) дисциплина Б1.В.04 Специальные профессиональные навыки и умения относится к базовой части Блока1 Дисциплины (модули).

2.2.2. Для изучения данной дисциплины необходимы знания, умения и навыки, разные уровни компетенций сформированных при обучении по основным образовательным программам высшего образования (специалитет) по специальности **31.05.03 Стоматология** согласно ФГОС ВО, утвержденному приказом Министерства образования и науки РФ от 9 февраля 2016 г. N 96:

2.3. Требования к результатам освоения дисциплины Б1.В.04 Специальные профессиональные навыки и умения

2.3.1. Изучение данной учебной дисциплины направлено на формирование у обучающихся следующих компетенций:

№ п/п	Номер/ индекс компетенции	Содержание компетенции (или ее части)	В результате изучения дисциплины обучающиеся должны:			
			Знать	Уметь	Владеть	Оценочные средства ¹
1.	ПК-2	готовность к проведению профилактических медицинских осмотров, диспансеризации и осуществлению диспансерного наблюдения за пациентами со стоматологической патологией	Основные направления и методы профилактических и стоматологических заболеваний, цели диспансеризации пациентов со стоматологической патологией	Планировать и внедрять программы профилактических и, проводить диспансеризацию пациентов с различной стоматологической патологией	Методами первичной, вторичной и третичной профилактики, диспансеризации пациентов стоматологического профиля	тестирование, оценка практических навыков, собеседование
2.	ПК-6	Готовность к проведению экспертизы временной нетрудоспособности и участие в иных видах медицинской экспертизы	Цели экспертизы, уровни проведения экспертизы временной нетрудоспособности, порядок	определять признаки временной утраты нетрудоспособности на основе оценки состояния	определять сроки нетрудоспособности с учетом индивидуальных особенностей	тестирование, оценка практических навыков, собеседование

			выдачи и оформление документации. Причины временной нетрудоспособности – заболевание, травма или другие причины, предусмотренные действующим законодательством.	здоровья характера и условий труда и других социальных факторов;	течения заболевания и ориентировочных сроков нетрудоспособности при различных заболеваниях; выдать документ, удостоверяющий нетрудоспособность	
3.	ПК-7	Готовность к определению тактики ведения, ведению и лечению пациентов, нуждающихся в ортопедической стоматологической помощи	- анатомию зубочелюстной системы - этиологию, патогенез заболеваний зубочелюстной системы - разновидности и показания к	организовать и оказать ортопедическую помощь	алгоритмы диагностики и ортопедического лечения заболеваний зубочелюстной системы	тестирование, оценка практических навыков, собеседование

			изготовлению ортопедических конструкций -клинико-лабораторные этапы изготовления ортопедических конструкций			
4.	ПК-9	Готовность к применению природных лечебных факторов, лекарственной, немедикаментозной терапии и других методов у пациентов со стоматологической патологией, нуждающихся в медицинской реабилитации и санаторно-курортном лечении	виды, свойства природных лечебных факторов, показания и противопоказания к применению, фармакодинамику и фармакокинетику лекарственных препаратов, средства немедикамент	1 - проводить беседы с пациентами и членами их семей о ведении здорового образа жизни, об отказе от вредных привычек, о минимизировании влияния неблагоприятных факторов внешней среды на	1 - владеть навыками к формированию у населения, пациентов и членов их семей мотивации, направленной на сохранение и укрепление своего здоровья и здоровья	

			озной терапии	здоровье, о мерах по профилактике иммунопатол огических состояний	окружающи х	
5.	ПК-10	<p>Готовность к формированию у населения, пациентов и членов их семей мотивации, направленной на сохранение и укрепление своего здоровья и здоровья окружающих, обучению пациентов основным гигиеническим мероприятиям оздоровительного характера, способствующим сохранению и укреплению здоровья, профилактике стоматологических заболеваний</p>	<p>Виды профилактик и, методы первичной профилактик и.</p>	<p>Проводить профессиональную гигиену полости рта с целью профилактики и стоматологических заболеваний, санитарно-просветительскую работу среди населения с целью формирования здорового образа жизни</p>	<p>Методами первичной, вторичной и третичной профилактики и стоматологических заболеваний</p>	<p>тестирование, оценка практических навыков, собеседование</p>
6.	ПК-12	<p>готовность к проведению оценки качества оказания</p>	<p>организацию экспертизы</p>	<p>организовать экспертизу</p>	<p>методами оценки</p>	<p>тестирование, оценка</p>

		стоматологической помощи с использованием основных медико-статистических показателей	качества медицинской помощи	качества медицинской помощи	качества оказания медицинской помощи	практических навыков, собеседование
7.	УК-2	готовностью к управлению коллективом, толерантно воспринимать социальные, этнические, конфессиональные и культурные различия я	Конституцию РФ, законы и иные нормативные акты РФ в сфере здравоохранения, защиты прав потребителей и санитарно-эпидемиологического благополучия населения	формулировать цели личного и профессионального развития и условия их достижения, исходя из тенденций развития области профессиональной деятельности, этапов профессионального роста, индивидуальных особенностей.	приемами оценки результатов деятельности по решению профессиональных задач.	тестирование, оценка практических навыков, собеседование

2.4. Характеристика профессиональной деятельности выпускника

2.4.1. Область профессиональной деятельности выпускника

Область профессиональной деятельности выпускников, освоивших программу ординатуры по специальности 31.08.75 Стоматология ортопедическая включает охрану здоровья граждан путем обеспечения оказания высококвалифицированной медицинской помощи в соответствии с установленными требованиями и стандартами в сфере здравоохранения.

Связь области профессиональной деятельности выпускников ОПОП ВО ординатуры по специальности 31.08.75 Стоматология ортопедическая с профессиональным стандартом отражена в таблице 1.

Связь ОПОП ВО с профессиональным стандартом

Направление подготовки/специальность	Номер уровня квалификации	Наименование выбранного профессионального стандарта
31.08.75 Стоматология ортопедическая	8	Проект Профессионального стандарта по основным должностям стоматологического профиля Код Д «Оказание медицинской помощи пациентам при ортопедических стоматологических заболеваниях» (разработан ФГБОУ ВО «МГМСУ им. А.И. Евдокимова» Минздрава России, ФГБУ «ЦНИИС и ЧЛХ» Минздрава России)

2.4.2. Объекты профессиональной деятельности выпускников, освоивших программу ординатуры:

физические лица (пациенты) в возрасте от 0 до 15 лет, от 15 до 18 лет (подростки) и в возрасте старше 18 лет (взрослые); население; совокупность средств и технологий, направленных на создание условий для охраны здоровья граждан.

2.4.3. Виды профессиональной деятельности, к которым готовятся выпускники, освоившие программу ординатуры:

- профилактическая;
- диагностическая;
- лечебная;
- реабилитационная;
- психолого-педагогическая;
- организационно-управленческая.

Программа ординатуры включает в себя все виды профессиональной деятельности, к которым готовится ординатор.

2.4.4. Задачи профессиональной деятельности выпускников :

-профилактическая деятельность:

предупреждение возникновения стоматологических заболеваний среди населения путем проведения профилактических и противоэпидемических мероприятий;

участие в проведении профилактических медицинских осмотров, диспансеризации, диспансерного наблюдения;

проведение сбора и медико-статистического анализа информации о показателях стоматологической заболеваемости различных возрастно-половых групп и ее влияния на состояние их здоровья;

- диагностическая деятельность:

диагностика стоматологических заболеваний и патологических состояний пациентов;

проведение экспертизы временной нетрудоспособности и участие в иных видах медицинской экспертизы;

-лечебная деятельность: оказание ортопедической стоматологической помощи пациентам;

участие в оказании медицинской помощи при чрезвычайных ситуациях, в том числе участие в медицинской эвакуации;

-реабилитационная деятельность:

проведение медицинской реабилитации и санаторно-курортного лечения пациентов со стоматологическими заболеваниями;

-психолого-педагогическая деятельность:

формирование у населения, пациентов и членов их семей мотивации, направленной на сохранение и укрепление своего здоровья и здоровья окружающих;

-организационно-управленческая деятельность:

применение основных принципов организации оказания стоматологической помощи в медицинских организациях и их структурных подразделениях;

создание в медицинских организациях стоматологического профиля благоприятных условий для пребывания пациентов и трудовой деятельности медицинского персонала с учетом требований техники безопасности и охраны труда;

ведение учетно-отчетной документации в медицинских организациях и ее структурных подразделениях;

организация проведения медицинской экспертизы;

участие в организации оценки качества оказания стоматологической помощи пациентам;

соблюдение основных требований информационной безопасности

3. ОСНОВНАЯ ЧАСТЬ

3.1. Объем дисциплины Б1.В.04 Специальные профессиональные навыки и умения и виды учебной работы

Вид работы		Всего часов
Аудиторные занятия (всего), в том числе:		16
Лекции (Л)		
Практические занятия (ПЗ),		12
Контроль самостоятельной работы (КСР)		4
Самостоятельная работа (СР), в том числе:		56
Подготовка к занятиям		20
Подготовка к текущему контролю		16
Подготовка к промежуточному контролю		20
Вид промежуточной аттестации	Зачет с оценкой	Зачет с оценкой
ИТОГО: Общая трудоемкость	час.	72
	ЗЕТ	2

3.2.1 Разделы дисциплины Б1.В.04 Специальные профессиональные навыки и умения и компетенции, которые должны быть освоены при их изучении

№ п/п	№ компетенции	Наименование раздела дисциплины	Содержание раздела в дидактических единицах (темы разделов)
1.	ПК-2,6, 7, 9, 10,12 УК- 2	Препарирование по несъемные ортопедические конструкции	Отработка мануальных навыков протезирования несъемными конструкциями
2.	ПК-2,6, 7, 9, 10,12 УК- 2	Препаровка зубов под различные виды коронок	<ul style="list-style-type: none"> Особенности препарирования зубов под различные виды коронок <p>Операция удаления зуба. Виды местного обезболивания в стоматологии</p>

3.2.2. Разделы дисциплины Б1.В.04 Специальные профессиональные навыки и умения, виды учебной деятельности и формы контроля

№ п/п	Наименование раздела дисциплины	Виды учебной деятельности, включая самостоятельную работу (в часах)					Формы текущего контроля успеваемости
		Л	Л Р	ПЗ/КС Р	СР	всего	
1.	Препарирование по несъемные ортопедические конструкции		-	6/2	26		тестирование, собеседование; задачи
2.	Препаровка зубов под различные виды коронок		-	6/2	26		тестирование, собеседование; задачи
	ИТОГО:		н е т	12/4	56	72	

3.2.3. Названия тем лекций и количество часов дисциплины не предусмотрены.

3.2.4. Название тем практических занятий и количество часов изучения дисциплины Б1.В.04 Специальные профессиональные навыки и умения

№ п/п	Название тем практических занятий учебной дисциплины	Часы
1	2	3
1.	Препарирование по несъемные ортопедические конструкции	6
2.	Препаровка зубов под различные виды коронок	6
	Итого часов	12

3.2.5. Лабораторный практикум – не предусмотрен.

3.3. САМОСТОЯТЕЛЬНАЯ РАБОТА

3.3.1. Виды СР²

№ п/п	Наименование раздела дисциплины	Виды СР	Всего часов
1.	Препарирование по несъемные ортопедические конструкции	Написание реферата, изучение современной литературы и периодических изданий, в том числе зарубежных авторов с написанием обзора литературы	26
2.	Препаровка зубов под различные виды коронок	Подготовка мультимедийных презентаций по выбранной тематике	26
Итого часов			56

3.3.2. Примерная тематика рефератов - не предусмотрено.

3.3.3. Перечень контрольных вопросов к зачету по дисциплине

Б.1.В.04 Специальные профессиональные навыки и умения с оценкой

1. Предмет и задачи ортопедической стоматологии. Разделы ортопедической стоматологии и основные исторические этапы развития. Отечественные школы ортопедов-стоматологов, их научные и прикладные достижения.
2. Профилактическое направление отечественной ортопедической стоматологии и ортодонтии и способ осуществления его диспансеризация (Н.А.Семашко, А.Я.Катц, Л.В.Ильина-Маркосян, Б.Н.Бынин, Е.И.Гаврилов).
3. Прикус, определение, виды прикусов; артикуляция и окклюзия, виды окклюзии (А.Я.Катц); комплекс диагностических тестов для их характеристики.
4. Особенности строения и функции ВНЧС, биомеханика нижней челюсти (А.Недергин, Гизи, Беннет, Ганау, Бонвиль).
5. Основные (конструкционные) и вспомогательные материалы (определение). Сравнительная характеристика основных материалов для изготовления цельнолитых протезов.
6. Жевательная эффективность, определение и методы. (Христиансен, Гельман, Н.И.Агапов, И.М.Оксман, И.С.Рубинов). Резервные силы пародонта.

² Виды самостоятельной работы: написание рефератов, написание истории болезни, подготовка к занятиям, подготовка к тестированию, подготовка к текущему контролю, подготовка к промежуточной аттестации, подготовка к итоговой аттестации и т.д.

7. Дефекты зубных рядов, их виды, клиническая картина, классификация (Кеннеди, Е.И.Гаврилов).
8. Макро- и микроскопическое строение челюстных костей. Контрфорсы (А.Т.Бусыгин).
9. Асептика и антисептика в клинике ортопедической стоматологии. Современные методы стерилизации инструментария и слепков (оттисков).
10. Деонтология в клинике ортопедической стоматологии. Психологическая подготовка больных к ортопедическому лечению (работы В.Н.Трезубова). Организация работы врача-стоматолога в ортопедическом отделении. Учетно-отчетная и финансовая документация ортопеда-стоматолога.
11. Филогенез и онтогенез зубочелюстной системы. Взаимосвязь формы и функции в различные возрастные периоды.
12. Обследование больных в клинике ортопедической стоматологии. Методика изучения контрольно-диагностических моделей в клинике ортопедической стоматологии и ортодонтии.
13. Классификация оттискных материалов, требования, предъявляемые к ним. Критерии выбора и оценки слепка (оттиска). Характеристика современных материалов для получения точных оттисков (А-, С-силиконовых, полиэфирных).
14. Изменения в зубочелюстной системе при дефектах зубных рядов (теория артикуляционного и относительного физиологического равновесия). Подготовка полости рта к протезированию в зависимости от клинической картины и выбранной конструкции протеза.
15. Пластмассы, их виды, характеристика выбранной Вами пластмассы; методы изготовления съемных протезов с акриловым базисом.
16. Штампованно-паяные и цельнолитые металлические мостовидные протезы. Сравнительная характеристика. Клинико-лабораторные этапы изготовления литых металлических протезов.
17. Металлокерамические мостовидные протезы. Основные материалы для их изготовления и клинико-лабораторные этапы.
18. Основные принципы препарирования зубов под коронки, понятие о щадящем режиме. Зоны безопасности твердых тканей зубов (Н.Г.Аболмасов, Б.С.Клюев).
19. Полное разрушение естественных коронок зубов; виды штифтовых конструкций. Показания и технология изготовления штифтовых культевых вкладок различными методами.
20. Методы штамповки металлических коронок, показания к выбору метода и необходимое оборудование.
21. Показания к замещению дефектов коронок зубов вкладками; полукоронки, трехчетвертные коронки. Классификация кариозных полостей по Black, ИРОПЗ. Методы изготовления вкладок.

22. Клиновидные дефекты. Этиология, патогенез, клинические формы, лечение.
23. Дефекты коронковой части зуба. Показания и клинико-лабораторные этапы изготовления комбинированной коронки (литая металлическая с пластмассовой облицовкой).
24. Показания и клинико-лабораторные этапы изготовления штифтовых конструкций на многокорневые зубы.
25. Методы защиты препарированных зубов на период изготовления постоянного протеза. Материалы и способы изготовления временных протезов.
26. Дефекты и деформации зубных рядов (виды, причины возникновения). Особенности замещения дефектов зубных рядов при наличии конвергирующих зубов (составные или разборные мостовидные протезы). Адгезионные протезы.
27. Частичные съемные протезы (опирающиеся и неопирающиеся). Охарактеризовать основные элементы бюгельных (дуговых) протезов. Параллелометрия, назначение и методы проведения.
28. Частичные съемные протезы с металлическим базисом, показания и основные особенности технологии изготовления.
29. Способы механической фиксации частичных съемных опирающихся и неопирающихся протезов. Замковые системы фиксации.
30. Подготовка полости рта к протезированию при дефектах зубных рядов. В.А.Пономарева, Е.И.Гаврилов и их работы по этому вопросу.

3.4. ОЦЕНОЧНЫЕ СРЕДСТВА ДЛЯ КОНТРОЛЯ УСПЕВАЕМОСТИ И РЕЗУЛЬТАТОВ ОСВОЕНИЯ ДИСЦИПЛИНЫ

3.4.1. Виды контроля и аттестации, формы оценочных средств

№ п/п	Виды контроля	Наименование раздела дисциплины	Оценочные средства		
			Форма	Кол-во вопросов в задании	Кол-во независимых вариантов
1.	текущий	Препарирование по несъемные ортопедические конструкции	Тестирование	25	12
	промежуточный		Собеседование. Ситуационные задачи.	5	33
	текущий	Препарирование по	Тестиров	25	12

2.		несъемные ортопедические конструкции	ание.		
	промежуточн ый		Собеседо вание. Ситуацио нные задачи	5	33

3.4.2. Примеры оценочных средств³:

Для текущего контроля (ТК)	<p>Подбородочные и носогубные складки умеренно выражены, смыкание губ свободное, углы губ опущены. Открывание рта свободное, пальцы в области височно-нижнечелюстного сустава жевательных мышц безболезненная.</p> <p>При осмотре полости рта выявлено:</p> <ul style="list-style-type: none"> - прикус ортогнатический; - слизистая оболочка бледно-розового цвета, влажная, без видимых патологических изменений; - прикрепление уздечек на верхней челюсти у основания альвеолярного отростка, на нижней челюсти - на скате альвеолярной части; - мостовидный протез из металлокерамики с опорой на 17, 15, 14; - односторонний концевой дефект зубного ряда верхней челюсти ограничен 25 зубом; - комбинированный дефект зубного ряда нижней челюсти; - 46 имеет подвижность II степени, умеренно болезненный при перкусии; - на язычной поверхности нижних передних зубов имеются наддесневые зубные отложения.
для промежуточного контроля (ПК)	<p>Пациентка Т., 41 года, обратилась с жалобами на эстетические нарушения в области передних зубов, затрудненное пережевывание пищи, связанное с удалением боковых зубов. За ортопедической помощью не обращалась на протяжении 13 лет.</p> <p>При осмотре полости рта выявлено:</p> <ul style="list-style-type: none"> - разлитая гиперемия и отечность десневого края, наличие концевых и включенных

³ Указывается не менее 3-ех заданий по всем видам контроля для каждого семестра

	<p>дефектов;</p> <ul style="list-style-type: none"> - -патологическая подвижность I – II степени 14,21,24 зубов, наличие патологических зубодесневых карманов глубиной до 2 мм, увеличение клинической коронки зубов за счет оголения шеек; - протрузия резцов верхней челюсти, проявляющаяся в виде их веерообразного расхождения, образовавшиеся диастема и тремы между зубами верхней челюсти нарушают единство зубного ряда; - при осмотре 12, 21, 22, 23 зубов отмечается наличие множественных и обширных пломб, не отвечающие требованиям; - одиночные металлические штампованные коронки на 16, 25 зубах и паяные мостовидные протезы с опорами на 47,44 и 35, 37.
--	--

3.5. УЧЕБНО-МЕТОДИЧЕСКОЕ И ИНФОРМАЦИОННОЕ ОБЕСПЕЧЕНИЕ ДИСЦИПЛИНЫ Б1.В.04 Специальные профессиональные навыки и умения

3.5.1. Основная литература⁴

№ п/п	Наименование	Автор (ы)	Год, место издания	Кол-во экземпляров	
				В библиотеке	на кафедре
1.	Ортопедическая стоматология: учеб. для мед. вузов	И.Ю. Лебеденко, Э.С. Каливрадзияна	М.:ГЭОТ АР-Медиа,2012	50	10
2.	Ортопедическая стоматология. Прикладное материаловедение: учеб. для мед. вузов для стомат.	В.Н. Трезубов, Л.М. Мишнев, Е.Н. Жулёв, В.В. Трезубов; под ред. В.Н. Трезубова.-6-е изд., испр. и	М. : МЕДпрес с-информ.-,2014	20	4

⁴ Основная учебная литература включает в себя 1-2 учебника, изданных за последние 5 лет, 1-3 учебных пособий, изданных за последние 5 лет, лекции (печатные и/или электронные издания) по учебным дисциплинам (модулям)

		доп			
3.	Ортопедическая стоматология: учеб. для мед. вузов.	.Ю. Лебеденко, Э.С. Каливрадзияна	М.:ГЭОТ АР-Медиа,2012	50	10
4.	Стоматология. Запись и ведение истории болезни	В.В. Афанасьева, О.О. Янушевича	М. : ГЭОТАР-Медиа, 2014	5	
5.	Терапевтическая стоматология. Заболевания слизистой оболочки полости рта : учебник	Под ред. Г.М. Барера	М. : ГЭОТАР-Медиа, 2013	5	
6.	Профилактика воспалительных заболеваний пародонта	Абдурахманов, А. И	М. : ГЭОТАР-Медиа, 2015	Неогр. д.	
7.					

3.5.2. Дополнительная литература⁵

№ п/п	Наименование	Автор (ы)	Год, место издания	Кол-во экземпляров	
				в библиотеке	на кафедре
1.	Решение проблем в ортодонтии и детской стоматологии	Миллет, Д.	М.:МЕДпресс-информ,2009	3	3
2.	Основы ортодонтии/Л. Митчелл; пер. с англ. под ред. Ю.М. Малыгина	Митчелл, Л.	М.:ГЭОТ АР-Медиа,2010	5	5
3.	Предварительное лечение больных перед зубным протезированием	В.Н. Трезубова	М.:Медицинское информационное агентство	2	2

⁵ Дополнительная учебная литература содержит дополнительный материал к основным разделам программы и включает учебно-методические пособия, изданные в ГБОУ ВПО ТГМУ Минздрава России машинописные работы кафедры, и содержит не более 3х изданных за последние 5 лет печатных и/или электронных изданий по учебным дисциплинам (модулям) базовой части всех циклов

3.5.3 Базы данных, информационные справочные и поисковые системы Ресурсы библиотеки

1. «Электронно-библиотечная система «Консультант студента»
<http://www.studentlibrary.ru/>
 2. Электронная библиотечная система «Консультант врача»
<https://www.rosmedlib.ru/>
 3. Электронная библиотечная система «Букап» <http://books-up.ru/>
 4. Электронная библиотечная система «Университетская библиотека online» www.biblioclub.ru
 5. Электронная библиотека авторов ТГМУ в Электронной библиотечной системе «Руконт»
<http://lib.rucont.ru/collections/89>
 6. Электронно-библиотечная система elibrary (подписка)
<http://elibrary.ru/>
 7. Medline with Full Text <http://web.b.ebscohost.com/>
 8. БД «Статистические издания России» <http://online.eastview.com/>
 9. ЭБС «Лань» <http://www.e.lanbook.ru>
 10. ЭБС «Юрайт» <http://www.biblio-online.ru/>
 11. БД Scopus <https://www.scopus.com>
 12. БД WoS <http://apps.webofknowledge.com/WOS>
 13. Springer Nature <https://link.springer.com/>
 14. Springer Nano <https://nano.nature.com/>
 15. ScienceDirect <https://www.sciencedirect.com/>
 16. Электронная база данных периодики ИВИС <https://dlib.eastview.com>
- Ресурсы открытого доступа
1. Федеральная электронная медицинская библиотека (ФЭМБ) – полнотекстовая база данных ЦНМБ <http://www.femb.ru/feml/>
 2. Рубрикатор клинических рекомендаций [http://cr.rosminzdrav.ru/#/!](http://cr.rosminzdrav.ru/#/)
 3. Cyberleninka <https://cyberleninka.ru/>
 4. НОРА — «Национальный агрегатор открытых репозиторий российских университетов» <https://openrepository.ru/uchastniki>
 5. ГИС «Национальная электронная библиотека» НЭБ с виртуальным читальным залом диссертаций РГБ <https://rusneb.ru/>
 6. Федеральная служба государственной статистики <https://www.gks.ru/>
 7. Официальный интернет-портал правовой информации <http://pravo.gov.ru/>
 8. «Консультант Плюс» <http://www.consultant.ru/>
 9. EBSCO Open Dissertations™ <https://biblioboard.com/opendissertations/>
 10. PubMed <https://www.ncbi.nlm.nih.gov/pubmed>
 11. Freedom Collection издательства Elsevier
<http://www.sciencedirect.com/>
 12. «Wiley Online Library» <https://onlinelibrary.wiley.com/>

13. BioMed Central <https://www.biomedcentral.com/>

14. PubMed Central <https://www.ncbi.nlm.nih.gov/pmc/>

3.6. Материально-техническое обеспечение дисциплины Б1.В.04 Специальные профессиональные навыки и умения

В ФГБОУ ВО ТГМУ Минздрава России имеется достаточное количество специальных помещений для проведения занятий лекционного типа, практических занятий, групповых и индивидуальных консультаций, текущего контроля и промежуточной аттестации, а также помещения для самостоятельной работы. Специальные помещения укомплектованы специализированной мебелью и техническими средствами обучения, служащими для представления информации большой аудитории.

Перечень материально-технического обеспечения, необходимого для реализации программы ординатуры, включает в себя специально оборудованные помещения для проведения учебных занятий, в том числе:

аудитории, оборудованные мультимедийными и иными средствами обучения, позволяющими использовать симуляционные технологии, с типовыми наборами профессиональных моделей и результатов лабораторных и инструментальных исследований в количестве, позволяющем обучающимся осваивать умения и навыки, предусмотренные профессиональной деятельностью,

индивидуально;

аудитории, оборудованные фантомной и симуляционной техникой, имитирующей медицинские манипуляции и вмешательства (модель черепа человека, карпульный иньектор для обучения методикам проведения анестезии в челюстно-лицевой области с расходными материалами (искусственные зубы,

слуноотсосы, пылесосы, боры стоматологические, шприцы с материалом для пломбирования полостей);

установка стоматологическая учебная для работы с комплектом наконечников стоматологических), в количестве, позволяющем обучающимся осваивать умения и навыки, предусмотренные профессиональной деятельностью, индивидуально;

помещения, предусмотренные для оказания медицинской помощи пациентам, в том числе связанные с медицинскими вмешательствами (согласно договорам о сотрудничестве с медицинскими организациями), оснащенные специализированным оборудованием и (или) медицинскими изделиями (тонометр, стетоскоп, фонендоскоп, термометр, медицинские весы, ростомер,

противошоковый набор, набор и укладка для оказания для экстренных профилактических и лечебных мероприятий, место рабочее (комплект оборудования) для врача-стоматолога: установка стоматологическая (УС) или место рабочее универсальное врача-стоматолога (МРУ); негатоскоп; автоклав (стерилизатор паровой), при отсутствии центральной стерилизационной; автоклав для наконечников (стерилизатор паровой

настольный); аппарат для дезинфекции оттисков, стоматологических изделий и инструментов; аквадистиллятор (медицинский), при отсутствии центральной стерилизационной; фотополимеризатор для композита (внутриротовой); камеры для хранения стерильных инструментов; машина упаковочная (аппарат для предстерилизационной упаковки инструментария) при отсутствии центральной стерилизации; очиститель ультразвуковой (устройство ультразвуковой очистки и дезинфекции инструментов и изделий); прибор и средства для очистки и смазки; стерилизатор стоматологический для мелкого инструментария гласперленовый; лампа (облучатель) бактерицидная для помещений; радиовизиограф или рентген дентальный; ортопантомограф; аппарат для диагностики жизнеспособности пульпы (электроодонтометр); аппарат для определения глубины корневого канала (апекслокатор)), в количестве, позволяющем обучающимся осваивать умения и навыки, предусмотренные профессиональной деятельностью, индивидуально, а также иное оборудование, необходимое для реализации программы ординатуры.

Помещения для самостоятельной работы обучающихся оснащены компьютерной техникой с возможностью подключения к сети «Интернет» и обеспечением доступа в электронную информационно-образовательную среду ФГБОУ ВО ТГМУ Минздрава России.

№	Наименование оборудования	Назначение оборудования
<i>Кабинет № 65-005. Фантомный класс.</i>		
Фантомный класс на 30 посадочных мест. Это основное место для проведения переговоров, и место для демонстрации презентаций, проведения конференций, совещаний.		
1	Мультимедийный проектор	Современное средство отображения видеoinформации. Мультимедийный проектор может подключаться к самым разным источникам информации (компьютерам, проигрывателям, видеокамерам и др.) и выводить изображение на экран. Выступающий может вывести на него материалы, которые сопровождают доклад, или подключить свой ноутбук.
<i>Кабинет № 65-019. Фантомный класс</i>		
2	Стоматологическая установка Smile Sympatic Eco	Учебный стоматологический модуль на базе стоматологической установки с верхней подачей

		<p>инструментов, с микропроцессорным управлением, который включает в себя: Столик врача на 5 инструментов с боковой управляющей панелью, на поворотном плече, с пневматикой 2N для двух ротационных инструментов. Верхняя подача с микропроцессорным управлением:</p> <ul style="list-style-type: none"> • Пистолет вода/воздух • Шланг турбины с подсветкой • Шланг с микромотором СН 660 • Энергоблок • Ножная педаль управления • Светильник стоматологический с регулировкой по высоте, с настольным креплением <p>Обучение навыкам препарирования зубов по терапевтической, ортопедической и детской стоматологии для студентов всех курсов.</p>
<i>Кабинет № 65-021 .Фантомный класс</i>		
3	Стоматологическая установка FJ 22A «Фошон»	<p>Обучение навыкам:</p> <ul style="list-style-type: none"> - сбора анамнеза - осмотра - технике анестезии - технике удаления зубов - гигиенической чистке зубов <p>Для студентов всех курсов, и студентов среднего специального образования.</p>

4	Стоматологическая фантомная система обучения модель НВ-580	<p>Основная цель - улучшение практических навыков студентов перед началом работы, повышение их навыков при работе в определенных условиях, приближенных к реальным</p> <p>Комплектация:</p> <ol style="list-style-type: none"> 1. Электрические части 2. Корпус фантома на подвижном основании 3. Высокоскоростной наконечник 4. Пистолет для подачи воды и воздуха 5. Воздушный отсос 6. Педаль управления 7. Лампа галогеновая 8. Стул стоматолога 9. Бутылка для отработанной и чистой воды.
---	---	---

3.8. Разделы дисциплины Б1.В.04 Специальные профессиональные навыки и умения и междисциплинарные связи с последующими дисциплинами и практиками

п/№	Наименование последующих дисциплин/практик	Разделы данной дисциплины, необходимые для изучения последующих дисциплин
1	Б1.В.04 Специальные профессиональные навыки и умения Модуль 1	+
2	Б1.В.ДВ.01.01 Диализные методы лечения	+
3	Б2.Б.01 (П) Производственная (клиническая) практика	+
4	Б3.Б.01(Г) Подготовка к сдаче государственного экзамена	+
5	Б3.Б.02(Г) Сдача	+

4. Методические рекомендации по организации изучения дисциплины Б1.В.04 Специальные профессиональные навыки и умения:

Освоение дисциплины Б1.В.04 Специальные профессиональные навыки и умения проводится на базе Института симуляционных и аккредитационных технологий ФГБОУ ВО ТГМУ Минздрава России. Обучение складывается из контактных часов (16 час.), включающих практические занятия (12 час.), контроль самостоятельной работы (4 час.) и самостоятельной работы обучающихся (56 час.). Основное учебное время выделяется на практическую работу по овладению полным набором универсальных и профессиональных компетенций врача-стоматолога-ортопеда в соответствии с ФГОС ВО по специальности 31.08.75 Стоматология ортопедическая.

Формирование профессиональных компетенций врача-кардиолога предполагает овладение врачом системой профессиональных знаний, навыков и умений. При изучении дисциплины необходимо использовать симуляционные технологии, с типовыми наборами профессиональных моделей и результатов лабораторных и инструментальных исследований. Занятия практического типа предназначены для расширения и углубления знаний обучающихся по учебной дисциплине, формирования умений и компетенций, предусмотренных профессиональным стандартом.

Практические занятия проводятся в виде отработки практических навыков и умений, трудовых действий: освоение алгоритмов выполнения практических навыков под руководством преподавателя, самостоятельная отработка практических навыков и умений.

Самостоятельная работа подразумевает подготовку к занятиям, к текущему и промежуточному контролю и включает в себя изучение литературных источников, решение ситуационных задач, работу с тестами и вопросами для самоконтроля. Работа с учебной литературой рассматривается как вид учебной работы по дисциплине и выполняется в пределах часов, отводимых на её изучение (в разделе СР).

Каждый обучающийся обеспечен доступом к библиотечным фондам Университета и кафедры. По каждому разделу учебной дисциплины разработаны методические рекомендации для обучающихся и методические указания для преподавателей.

Во время изучения учебной дисциплины ординаторы самостоятельно проводят составление ситуационной задачи, оформляют и представляют на практическом занятии.

Текущий контроль усвоения предмета определяется устным опросом в ходе занятий, при решении типовых ситуационных задач и ответах на тестовые задания.

В конце изучения учебной дисциплины проводится промежуточный контроль знаний с использованием тестового контроля и решением ситуационных задач.

Вопросы по дисциплине включены в Государственную итоговую аттестацию по программе ординатуры по специальности 31.08.75 Стоматология ортопедическая(уровень подготовки кадров высшей квалификации).

Каждый обучающийся в течение всего периода обучения обеспечен индивидуальным неограниченным доступом к электронно-библиотечным системам (электронным библиотекам) и к электронной информационно-образовательной среде организации. Электронно-библиотечная система (электронная библиотека) и электронная информационно-образовательная среда обеспечивают возможность доступа обучающегося из любой точки, в которой имеется доступ к информационно-телекоммуникационной сети «Интернет», как на территории организации, так и вне ее.

5. ОСОБЕННОСТИ РЕАЛИЗАЦИИ ДИСЦИПЛИНЫ ДЛЯ ОБУЧАЮЩИХСЯ С ОГРАНИЧЕННЫМИ ВОЗМОЖНОСТЯМИ ЗДОРОВЬЯ И ИНВАЛИДОВ

5.1.1. Наличие соответствующих условий реализации дисциплины

Для обучающихся из числа инвалидов и лиц с ограниченными возможностями здоровья на основании письменного заявления дисциплина реализуется с учетом особенностей психофизического развития, индивидуальных возможностей и состояния здоровья (далее - индивидуальных особенностей). Обеспечивается соблюдение следующих общих требований: использование специальных технических средств обучения коллективного и индивидуального пользования, предоставление услуг ассистента (помощника), оказывающего такому обучающемуся необходимую техническую помощь, обеспечение доступа в здания и помещения, где проходят занятия, другие условия, без которых невозможно или затруднено изучение дисциплины.

5.1.2. Обеспечение соблюдения общих требований

При реализации дисциплины на основании письменного заявления обучающегося обеспечивается соблюдение следующих общих требований: проведение занятий для обучающихся-инвалидов и лиц с ограниченными возможностями здоровья в одной аудитории совместно с обучающимися, не имеющими ограниченных возможностей здоровья, если это не создает трудностей обучающимся; присутствие в аудитории ассистента (ассистентов), оказывающего(их) обучающимся необходимую техническую помощь с учетом их индивидуальных особенностей на основании письменного заявления; пользование необходимыми обучающимся техническими средствами с учетом их индивидуальных особенностей.

5.1.3. Доведение до сведения обучающихся с ограниченными возможностями здоровья в доступной для них форме всех локальных нормативных актов ФГБОУ ВО ТГМУ Минздрава России.

Все локальные нормативные акты ФГБОУ ВО ТГМУ Минздрава России по вопросам реализации данной дисциплины доводятся до сведения обучающихся с ограниченными возможностями здоровья в доступной для них форме.

5.1.4. Реализация увеличения продолжительности прохождения промежуточной аттестации по отношению к установленной продолжительности для обучающегося с ограниченными возможностями здоровья

Форма проведения текущей и промежуточной аттестации по дисциплине для обучающихся инвалидов и лиц с ограниченными возможностями здоровья устанавливается с учетом индивидуальных психофизических особенностей (устно, письменно на бумаге, письменно на компьютере, в форме тестирования и т.п.). Продолжительность прохождения промежуточной аттестации по отношению к установленной продолжительности увеличивается по письменному заявлению обучающегося с ограниченными возможностями здоровья. Продолжительность подготовки обучающегося к ответу на зачете увеличивается не менее чем на 0,5 часа.