


Документ подписан простой электронной подписью
Информация о владельце:
ФИО: Шуматов Валентин Борисович
Должность: Ректор
Дата подписания: 04.04.2022 08:48:54
Уникальный программный ключ:
1cef78fd73d75dc6ecf72fe1eb94fee387a2b4

Федеральное государственное бюджетное образовательное учреждение
высшего образования
Тихоокеанский государственный медицинский университет
Министерства здравоохранения Российской Федерации

УТВЕРЖДАЮ
Проректор

 /И.П. Черная/
2020 г.

РАБОЧАЯ ПРОГРАММА УЧЕБНОЙ ДИСЦИПЛИНЫ

Б1.В.03 Сердечно - легочная реанимация

(наименование учебной дисциплины)

основной профессиональной образовательной программы
высшего образования – программы ординатуры

Направление подготовки
(специальность)

31.08.19 Педиатрия

(код, наименование)

Форма обучения

очная

(очная, очно-заочная (вечерняя), заочная)

Срок освоения ОПОП

2 года

(нормативный срок обучения)

Институт

Институт симуляционных и аккредитационных технологий

При разработке рабочей программы дисциплины **Б1.В.03 Сердечно - легочная реанимация** в основу положены:

1) ФГОС ВО программы ординатуры по специальности **31.08.19 Педиатрия** (уровень подготовки кадров высшей квалификации), утвержденный Министерством образования и науки РФ «25» августа 2014г. № 1060;

2) Рабочий учебный план по специальности **31.08.19 Педиатрия**, утвержденный ученым Советом ФГБОУ ВО ТГМУ Минздрава России «15» мая 2020 г., Протокол № 4.

3) Проект профессионального стандарта "Врач-педиатр", проект приказа подготовлен Министерством труда и социальной защиты Российской Федерации от 09.11.2018

Рабочая программа дисциплины **Б1.В.03 Сердечно - легочная реанимация** одобрена на заседании Института симуляционных и аккредитационных технологий от «08 06» 2020 г. Протокол № 9.


Директор института



В.В. Гнездилов

Рабочая программа дисциплины Б1.В.03 Сердечно - легочная реанимация одобрена УМС института ординатуры, аспирантуры и магистратуры от «16» июня 2020 г. Протокол № 34.

Председатель УМС



Т.А. Бродская


Разработчики:

Директор Института
симуляционных и
аккредитационных
технологий



Гнездилов В.В.

Ассистент Института
симуляционных и
аккредитационных
технологий



Тихомиров С.А.

2. ВВОДНАЯ ЧАСТЬ

2.1. Цель и задачи освоения дисциплины:

Целью освоения дисциплины **Б1.В.03 Сердечно - легочная реанимация** является формирование у обучающихся компетенций на основе навыков и умений, демонстрируемых при воспроизведении клинических ситуаций для обучения, повторения, оценки и исследования в условиях, приближенном к реальным; подготовка высококвалифицированного специалиста, обладающего системой общекультурных и профессиональных компетенций, сформированных на основе базовых и специальных медицинских знаний и умений, способного и готового самостоятельно решать профессиональные задачи по охране здоровья граждан путем обеспечения оказания высококвалифицированной медицинской помощи в соответствии с установленными требованиями и стандартами в сфере здравоохранения по специальности **31.08.19 Педиатрия**.

Задачами дисциплины являются:

1. Отработка практического алгоритма действий ординаторов при проведении базовой и расширенной сердечно-легочной реанимации и экстренной медицинской помощи у детей всех возрастных групп и взрослых пациентов;
2. Формирование устойчивых профессиональных компетенций для и ликвидации ошибок;
3. Отработка индивидуальных практических навыков и умений и коммуникативных навыков при работе в команде во время проведения сердечно-легочной реанимации пациентов и при развитии у них жизнеугрожающих состояний;
4. Отработка индивидуальных практических навыков и умений и коммуникативных навыков в работе с коллегами при выполнении профессиональных задач.

2.2. Место дисциплины **Б1.В.03 Сердечно - легочная реанимация** в структуре ОПОП университета

2.2.1. Согласно рабочему учебному плану программы ординатуры по специальности **31.08.19 Педиатрия** (уровень подготовки кадров высшей квалификации) дисциплина **Б1.В.03 Сердечно-легочная реанимация** относится к вариативной части Блока 1 Дисциплины (модули).

2.2.2. Для изучения данной дисциплины необходимы знания, умения и навыки, компетенции, сформированные при обучении по основным образовательным программам высшего образования (специалитет) по специальности **31.05.01 Лечебное дело** согласно ФГОС ВО, утвержденному приказом Министерства образования и науки РФ от 9 февраля 2016 г. N 95 и по специальности **31.05.02 Педиатрия** согласно ФГОС ВО, утвержденному приказом Министерства образования и науки РФ от 17 августа 2015 г. N 853; знания, умения и навыки, компетенции, сформированные при обучении дисциплинам базовой части основной профессиональной образовательной программы ординатуры по специальности **31.08.19 Педиатрия**

Знания:

- основных анатомических и физиологических понятий и терминов, используемых в медицине; функциональной организации человека, особенностей жизнедеятельности в различные периоды индивидуального развития, основных механизмов регуляции физиологических систем, основных механизмов адаптации организма при воздействии факторов среды;
- основных закономерностей развития и жизнедеятельности организма на основе структурной организации клеток, тканей и органов; гистофункциональных особенностей тканевых элементов; строение, топографию и развитие клеток, тканей, органов и систем организма во взаимодействии с их функцией в норме и патологии, особенности

организменного и популяционного уровней организации жизни;

- основных биохимических критериев оценки состояния метаболизма в условиях нормы и наиболее распространенных патологических процессов;

химико-биологическую сущность процессов, происходящих в организме человека на молекулярном и клеточном уровне;

- классификации и характеристики основных групп лекарственных препаратов, фармакодинамики и фармакокинетики, показания и противопоказания к применению лекарственных средств; виды лекарственных форм, дозы отдельных препаратов; фармацевтическую и фармакологическую несовместимость;

Умения:

- интерпретировать результаты наиболее распространенных методов функциональной диагностики, применяемых для выявления жизнеугрожающих патологических процессов;

- измерять важнейшие показатели жизнедеятельности человека в раннем постреанимационном периоде;

- организовать командную работу при проведении реанимационного пособия.

Навыки:

- постановки предварительного диагноза; дифференциации причин и условий возникновения патологических процессов и остановки сердечной деятельности;

- применения лекарственных средств, соответствующих причинам и видам остановки сердечной деятельности.

В дисциплинах: пропедевтика внутренних и детских болезней, педиатрия, терапия, хирургия, клиническая фармакология, анестезиология, реаниматология, интенсивная терапия.

Знания:

- препаратов выбора для оказания помощи при неотложных состояниях; основные побочные эффекты наиболее распространенных ЛС, меры их профилактики;

- клинической картины, особенностей течения и возможных осложнений наиболее распространенных заболеваний и травматических повреждений в различных возрастных группах у больных с хирургической и урологической патологией;

- особенности оказания первой помощи и проведения реанимационных мероприятий пострадавшим при автодорожных травмах, утоплении, электротравме, странгуляционной асфиксии, способы восстановления проходимости верхних дыхательных путей;

Умения:

- выставлять и формулировать клинический диагноз с учетом клинических классификаций, определенных методическими рекомендациями по диагностике заболеваний внутренних органов и МКБ;

- оказать помощь при неотложных состояниях;

- определить группу ЛС для лечения определенного заболевания, исходя из механизма действия препарата и состояния функции организма; определять оптимальный режим дозирования, выбирать лекарственную форму препарата, дозу, кратность и длительность введения ЛС;

- обследовать пациентов и выявлять жизнеопасные нарушения при различных критических ситуациях;

- проводить реанимационные мероприятия при возникновении клинической смерти;

- применить правовые и медицинские аспекты констатации смерти человека, констатировать биологическую и клиническую смерть.

Навыки:

- постановки диагноза на основании данных клинического, лабораторного, инструментального и объективного лечения пациентов с хирургической патологией;

- выбора лекарственной формы, дозы, пути введения лекарственного средства (кратность,

зависимость от приема пищи и других лекарственных средств); прогнозированием риска развития побочных эффектов лекарственных средств;
- владения врачебными диагностическими и лечебными мероприятиями по оказанию первой врачебной и квалифицированной помощи при неотложных и угрожающих жизни состояниях;

2.3. Требования к результатам освоения дисциплины

2.3.1. Изучение дисциплины Б1.В.03 Сердечно - легочная реанимация направлено на формирование у обучающихся следующих профессиональных (ПК) и универсальных (УК) компетенций:

№ п/п	Номер/ индекс компетенци и	Содержание компетенции (или ее части)	В результате изучения учебной дисциплины обучающиеся должны:			
			Знать	Уметь	Владеть	Оценочные средства
1	2	3	4	5	6	7
1.	ПК-1	готовность к осуществлению комплекса мероприятий, направленных на сохранение и укрепление здоровья и включающих в себя формирование здорового образа жизни, предупреждение возникновения и (или) распространения заболеваний у детей и подростков, их раннюю диагностику, выявление причин и условий их возникновения и развития, а также направленных на устранение вредного влияния на здоровье человека факторов среды его обитания	законы и иные нормативные правовые акты Российской Федерации в сфере здравоохранения, защиты прав потребителей и санитарно-эпидемиологическое благополучия населения; методы предупреждения развития критических состояний; методы диагностики неотложных и критических состояний;	проводить неотложные мероприятия при различных формах шока, ожоговой травме, тяжелой черепно-мозговой травме, политравме, травме груди, нарушениях сердечного ритма (с использованием электростимуляционной терапии и электроимпульсной терапии), комах неясной этиологии, отравлениях (медикаментами, препаратами бытовой химии, угарным газом, ФОС, этанолом и др.), нарушениях функций жизненно важных систем организма; нефропатии, шоковых состояниях, экзогенных отравлениях; владеет принципами лечения неотложных состояний	владеть методами проведения реанимационных мероприятий и интенсивной терапии при шоках различной этиологии, тяжелой черепно-мозговой травме, политравме, травме груди, осложненных формах инфаркта миокарда, нарушениях сердечного ритма (с использованием электростимуляционной терапии и электроимпульсной терапии), комах неясной этиологии, отравлениях. Владеть принципами лечения неотложных состояний при инфекционных заболеваниях у детей, при эндокринной	Демонстрация практических навыков, Тесты.

				при инфекционных заболеваниях у детей; недостаточности надпочечников; тиреотоксических кризах.	патологии.	
2.	ПК-5	готовность к определению у пациентов патологических состояний, симптомов, синдромов заболеваний, нозологических форм в соответствии с Международной статистической классификацией болезней и проблем, связанных со здоровьем	анатомо-физиологические особенности организма плода и ребенка; взаимосвязь функциональных систем организма и их регуляцию; современные методы клинической и параклинической диагностики основных нозологических форм и патологических состояний	выполнять перечень работ и услуг для диагностики заболевания, оценки состояния больного и клинической ситуации в соответствии со стандартом медицинской помощи.	способностью и готовностью к постановке диагноза заболеваний у детей и подростков на основании адекватно спланированного диагностического обследования;	Демонстрация практических навыков, Тесты.
3.	ПК-7	готовность к оказанию медицинской помощи при чрезвычайных ситуациях, в том числе участию в медицинской эвакуации	Знать принципы оказания медицинской помощи при чрезвычайных ситуациях, в том числе участия в медицинской эвакуации	Уметь организовать обеспечение медицинской помощи при чрезвычайных ситуациях, в том числе участие в медицинской эвакуации	Владеть навыками оказания медицинской помощи при чрезвычайных ситуациях, в том числе участия в медицинской помощи	Демонстрация практических навыков, Тесты.

4.	УК-2	готовность к управлению коллективом, толерантно воспринимать социальные, этнические, конфессиональные и культурные различия	организационную структуру управленческой и экономической деятельности медицинских организаций различных типов по оказанию медицинской помощи
----	-------------	---	--

<p>работать с коллективом, толерантно воспринимать социальные, этнические, конфессиональные и культурные различия</p>	<p>готов самостоятельно использовать знания организационной структуры, управленческой и экономической деятельности медицинских организаций различных типов по оказанию медицинской помощи для эффективного управления коллективом, толерантно воспринимая социальные, этнические, конфессиональные и культурные различия</p>	<p>Демонстрация практических навыков, Тесты.</p>
---	--	--

2.4. Характеристика профессиональной деятельности выпускника

2.4.1. Область профессиональной деятельности выпускника

Область профессиональной деятельности выпускников, освоивших программу по специальности 31.08.19 Педиатрия, включает охрану здоровья граждан путем обеспечения оказания высококвалифицированной медицинской помощи в соответствии с установленными требованиями и стандартами в сфере здравоохранения.

Связь области профессиональной деятельности выпускников ОПОП ВО по специальности 31.08.19 Педиатрия с профессиональным стандартом отражена в таблице 1.

Таблица1 - Связь ОПОП ВО с профессиональным стандартом

Направление подготовки/специальность	Номер уровня квалификации	Наименование выбранного профессионального стандарта
31.08.19 Педиатрия	8	Проект профессионального стандарта "Врач-педиатр", проект приказа подготовлен Министерства труда и социальной защиты Российской Федерации от 09.11.2018

2.4.2. Объектами профессиональной деятельности выпускников, освоивших программу ординатуры, являются:

- физические лица (пациенты) в возрасте от 0 до 15 лет, от 15 до 18 лет (далее - подростки);
- родители (законные представители) пациентов (далее - родители (законные представители));
- население;
- совокупность средств и технологий, направленных на создание условий для охраны здоровья граждан.

2.4.3. Виды профессиональной деятельности, к которым готовятся выпускники, освоившие программу ординатуры:

- профилактическая;
- диагностическая;
- лечебная;
- реабилитационная;
- психолого-педагогическая;
- организационно-управленческая.

Программа ординатуры включает в себя все виды профессиональной деятельности, к которым готовится ординатор.

профилактическая деятельность:

- предупреждение возникновения заболеваний среди населения путем проведения профилактических и противоэпидемических мероприятий;
- проведение профилактических медицинских осмотров, диспансеризации, диспансерного наблюдения;
- проведение сбора и медико-статистического анализа информации о показателях здоровья населения различных возрастно-половых групп, характеризующих состояние их здоровья;

диагностическая деятельность:

- диагностика заболеваний и патологических состояний пациентов на основе владения пропедевтическими, лабораторными, инструментальными и иными методами исследования;

- диагностика неотложных состояний;
- диагностика беременности;
- проведение медицинской экспертизы;

лечебная деятельность:

- оказание специализированной медицинской помощи;
- участие в оказании скорой медицинской помощи при состояниях, требующих срочного медицинского вмешательства;
- оказание медицинской помощи при чрезвычайных ситуациях, в том числе участие в медицинской эвакуации;

реабилитационная деятельность:

- проведение медицинской реабилитации и санаторно-курортного лечения;

психолого-педагогическая деятельность:

- формирование у населения, пациентов и членов их семей мотивации, направленной на сохранение и укрепление своего здоровья и здоровья окружающих;

организационно-управленческая деятельность:

- применение основных принципов организации оказания медицинской помощи в медицинских организациях и их структурных подразделениях;
- организация и управление деятельностью медицинских организаций и их структурных подразделений;
- организация проведения медицинской экспертизы;
- организация оценки качества оказания медицинской помощи пациентам;
- ведение учетно-отчетной документации в медицинской организации и ее структурных подразделениях;
- создание в медицинских организациях и их структурных подразделениях благоприятных условий для пребывания пациентов и трудовой деятельности медицинского персонала с учетом требований техники безопасности и охраны труда;
- соблюдение основных требований информационной безопасности.

3. ОСНОВНАЯ ЧАСТЬ

3.1. Объем дисциплины Б1.В.03 Сердечно - легочная реанимация и виды учебной работы

Вид учебной работы		Всего часов
1		2
Аудиторные занятия (всего), в том числе:		8
Лекции (Л)		--
Практические занятия (ПЗ),		6
Контроль самостоятельной работы (КСР)		2
Самостоятельная работа (СР), в том числе:		64
Подготовка к занятиям		28
Подготовка к текущему контролю		18
Подготовка к промежуточному контролю		18
Вид промежуточной аттестации	Зачет с оценкой	

1	2	3	4	5	6	7	8
1.	Базовый реанимационный комплекс	-	3	1	32	36	Демонстрация практических навыков на манекене
2.	Расширенный реанимационный комплекс	-	3	1	32	36	Демонстрация практических навыков на манекене
	ИТОГО:	-	6	2	64	72	

3.2.3. Название тем лекций и количество часов дисциплины – не предусмотрено.

3.2.4. Название тем практических занятий и количество часов дисциплины

№	Название тем практических занятий дисциплины	Часы
1.	Базовая сердечно-легочная реанимация взрослых. Начало оказания помощи случайными свидетелями.	2
2.	Алгоритм расширенной сердечно-легочной реанимации. Работе в команде. Дефибрилляция, её виды и методика проведения. Автоматическая дефибрилляция.	2
3.	Особенности проведения сердечно-легочной реанимации в детских возрастных группах.	2
	Итого часов	6

3.2.5. Лабораторный практикум – не предусмотрен.

3.2.6. Содержание дисциплины Б1.В.03 Сердечно-легочная реанимация

3.3. САМОСТОЯТЕЛЬНАЯ РАБОТА

3.3.1. Виды СР

№ п/п	Наименование раздела	Виды СР	Всего часов
1	2	3	4
1.	Базовый реанимационный комплекс	отработка практических навыков базового реанимационного комплекса в симулированных условиях с использованием соответствующих манекенов и тренажеров	32
2.	Расширенный реанимационный комплекс	отработка практических навыков расширенного реанимационного комплекса в симулированных условиях с использованием соответствующих роботизированных манекенов и тренажеров	32
	Итого часов		64

По результатам освоения дисциплины проводится зачет с оценкой (по 5-бальной шкале) в форме демонстрации отдельных практических навыков сердечно-легочной реанимации (на манекенах с компьютерным контроллером), компьютерного тестирования, собеседования по ситуационным задачам.

3.3.2. Примерная тематика рефератов - не предусмотрено.

3.3.3. Контрольные вопросы к зачету с оценкой - не предусмотрено.

3.4. ОЦЕНОЧНЫЕ СРЕДСТВА ДЛЯ КОНТРОЛЯ УСПЕВАЕМОСТИ И РЕЗУЛЬТАТОВ ОСВОЕНИЯ ДИСЦИПЛИНЫ Б1.В.03 СЕРДЕЧНО-ЛЕГОЧНАЯ РЕАНИМАЦИЯ

3.4.1. Виды контроля и аттестации, формы оценочных средств

№ п/п	Виды контроля	Наименование раздела	Оценочные средства		
			Форма	Кол-во вопросов в задании	Кол-во независимых вариантов
1	2	3	4	5	6
1.	ТК	Базовый реанимационный комплекс	Демонстрация практических навыков на манекене с компьютерным анализом	1	3
2.	ТК	Расширенный реанимационный комплекс	Демонстрация практических навыков на манекене с компьютерным анализом	1	3
3.	ПК	Базовый реанимационный комплекс. Расширенный реанимационный комплекс.	Демонстрация практических навыков на манекене с компьютерным анализом, тесты	1 10	1 5

3.4.2. Примеры оценочных средств:

для текущего контроля (ТК)	Продемонстрировать базовый реанимационный комплекс для взрослого человека (на манекене Resusci Anne с контроллером).
	Продемонстрировать расширенный реанимационный комплекс для взрослого человека (на манекене Sim Man 3G)
для промежуточного контроля (ПК)	Продемонстрировать базовый реанимационный комплекс с АНД для взрослого человека (на манекене Resusci Anne с контроллером).
	Какое соотношение компрессий на грудную клетку и вдохов ИВЛ будет правильным при участии двух подготовленных реаниматоров у пациента 18 лет? а. 15:2. б. 30:2. в. 15:1. г. Независимые компрессии и вдохи ИВЛ.
	Какой набор действий наиболее верен при первичной встрече с пациентом в терминальном состоянии? а. Определение наличия сознания, диагностическое и первичное САВ, дефибриляция по показаниям. б. Кислород, в/в доступ, наложение кардиомонитора. в. Измерение частоты пульса, дыхания, температуры, артериального давления. г. Кислород, в/в доступ, определение жизненно важных признаков, уровня сознания.

3.5. УЧЕБНО-МЕТОДИЧЕСКОЕ И ИНФОРМАЦИОННОЕ ОБЕСПЕЧЕНИЕ ДИСЦИПЛИНЫ Б1.В.03 СЕРДЕЧНО-ЛЕГОЧНАЯ РЕАНИМАЦИЯ

3.5.1. Основная литература

№ п/п	Наименование, тип ресурса	Автор (ы)/ редактор	Выходные данные, электронный адрес	Кол-во экземпляров (доступов)	
				В БиЦ	на кафедре
1	2	3	4	5	6
1.	Скорая и неотложная медицинская помощь детям: крат. рук. для врачей	В. М. Шайтор	М. : ГЭОТАР-Медиа, 2017. - 415	1	
2.	Скорая медицинская помощь: национальное руководство [Электронный ресурс]	под ред. С.Ф. Багненко, М.Ш. Хубутя, А.Г. Мирошниченко, И.П. Миннуллина	М. : ГЭОТАР-Медиа, 2015. - 888 с. URL: http://studentlibrary.ru	Неогр. доступ	

3.	Анестезиология-реаниматология: клинич. рек.	под ред. И. Б. Заболотских, Е. М. Шифмана	М. : ГЭОТАР-Медиа, 2016. - 947, [13] с.	3	
----	---	---	---	---	--

3.5.2. Дополнительная литература

№ п/п	Наименование, тип ресурса	Автор (ы)/ редактор	Выходные данные, электронный адрес	Кол-во экземпляров (доступов)	
				В БиЦ	на кафедре
1	2	3	4	5	6
1.	Вопросы сердечно-легочной реанимации: учеб. метод. пособие	В.Б. Шуматов, В.В. Кузнецов, С.В. Лебедев	Владивосток: Медицина ДВ, 2012. - 84 с.: ил.	94	
2.	Скорая медицинская помощь [Электронный ресурс]	А. Л. Верткин	ГЭОТАР-Медиа, 2013. - 400 с. : ил. URL: http://studentlibrary.ru	Неогр. доступ	
3.	Кардиология: национальное руководство [Электронный ресурс]	под ред. Е. В. Шляхто	М. : ГЭОТАР-Медиа, 2015. - 800 с. URL: http://studentlibrary.ru	Неогр. доступ	

3.5.3. Интернет-ресурсы.

Ресурсы библиотеки

1. «Электронно-библиотечная система «Консультант студента» <http://www.studentlibrary.ru/>
2. Электронная библиотечная система «Консультант врача» <https://www.rosmedlib.ru/>
3. Электронная библиотечная система «Букап» <http://books-up.ru/>
4. Электронная библиотечная система «Университетская библиотека online» www.biblioclub.ru
5. Электронная библиотека авторов ТГМУ в Электронной библиотечной системе «Руконт» <http://lib.rucont.ru/collections/89>
6. Электронно-библиотечная система elibrary (подписка) <http://elibrary.ru/>
7. Medline with Full Text <http://web.b.ebscohost.com/>
8. БД «Статистические издания России» <http://online.eastview.com/>
9. ЭБС «Лань» <http://www.e.lanbook.ru>
10. ЭБС «Юрайт» <http://www.biblio-online.ru/>
11. БД Scopus <https://www.scopus.com>
12. БД WoS <http://apps.webofknowledge.com/WOS>
13. Springer Nature <https://link.springer.com/>
14. Springer Nano <https://nano.nature.com/>
15. ScienceDirect <https://www.sciencedirect.com/>
16. Электронная база данных периодики ИВИС <https://dlib.eastview.com>

Ресурсы открытого доступа

1. Федеральная электронная медицинская библиотека (ФЭМБ) – полнотекстовая база данных ЦНМБ <http://www.femb.ru/feml/>
2. Рубрикатор клинических рекомендаций <http://cr.rosminzdrav.ru/#/>

3. Cyberleninka <https://cyberleninka.ru/>
4. НОРА — «Национальный агрегатор открытых репозиториях российских университетов» <https://openrepository.ru/uchastniki>
5. ГИС «Национальная электронная библиотека» НЭБ с виртуальным читальным залом диссертаций РГБ <https://rusneb.ru/>
6. Федеральная служба государственной статистики <https://www.gks.ru/>
7. Официальный интернет-портал правовой информации <http://pravo.gov.ru/>
8. «Консультант Плюс» <http://www.consultant.ru/>
9. EBSCO Open Dissertations™ <https://biblioboard.com/opendissertations/>
10. PubMed <https://www.ncbi.nlm.nih.gov/pubmed>
11. Freedom Collection издательства Elsevier <http://www.sciencedirect.com/>
12. «Wiley Online Library» <https://onlinelibrary.wiley.com/>
13. BioMed Central <https://www.biomedcentral.com/>
14. PubMed Central <https://www.ncbi.nlm.nih.gov/pmc/>

3.6. Материально-техническое обеспечение дисциплины Б1.В.03 Сердечно-легочная реанимация

В ФГБОУ ВО ТГМУ Минздрава России имеется достаточное количество специальных помещений для проведения занятий лекционного типа, практических занятий, групповых и индивидуальных консультаций, текущего контроля и промежуточной аттестации, а также помещения для самостоятельной работы. Специальные помещения укомплектованы специализированной мебелью и техническими средствами обучения, служащими для представления информации большой аудитории.

Перечень материально-технического обеспечения, необходимого для реализации программы ординатуры, включает в себя специально оборудованные помещения для проведения учебных занятий, в том числе:

аудитории, оборудованные мультимедийными и иными средствами обучения, позволяющими использовать симуляционные технологии, с типовыми наборами профессиональных моделей и результатов лабораторных и инструментальных исследований в количестве, позволяющем обучающимся осваивать умения и навыки, предусмотренные профессиональной деятельностью, индивидуально;

помещения, предусмотренные для оказания медицинской помощи пациентам, в том числе связанные с медицинскими вмешательствами (согласно договорам о сотрудничестве с медицинскими организациями), оснащенные специализированным оборудованием и (или) медицинскими изделиями (тонометр, стетоскоп, фонендоскоп, термометр, медицинские весы, ростометр, противошоковый набор, набор и укладка для экстренных профилактических и лечебных мероприятий, аппарат для интраоперационного сбора крови и сепарации форменных элементов, аппарат для заместительной почечной терапии, аппарат для неинвазивной искусственной вентиляции легких, стойка инфузионная, неинвазивный гемодинамический монитор, аппарат "искусственная почка", медицинское кресло для проведения диализа, аппарат для проведения перитонеального диализа, система водоподготовки для осуществления диализ, миксер для приготовления диализного раствора, иономер (натрий, калий, кальций), инфузomat, анализатор биохимический, анализатор гематологический) и расходным материалом в количестве, позволяющем обучающимся осваивать умения и навыки, предусмотренные профессиональной деятельностью, индивидуально, а также иное оборудование, необходимое для реализации программы ординатуры.

Помещения для самостоятельной работы обучающихся оснащены компьютерной техникой с возможностью подключения к сети «Интернет» и обеспечением доступа в электронную информационно-образовательную среду ФГБОУ ВО ТГМУ Минздрава России.

Дисциплина **Б1.В.03 Сердечно-легочная реанимация** проводится на базе Центра симуляционных и аккредитационных технологий ФГБОУ ВО ТГМУ Минздрава России

Медицинское и симуляционное оборудование представлено: Робот-симулятор многофункциональный взрослого человека (СимМэн 3G), система автоматической компрессии грудной клетки - аппарат непрямого массажа сердца LUCAS 2, Дефибриллятор LIFEPAK-15 с принадлежностями, комплект оборудования для изучения дефибрилляции с симулятором сердечных ритмов, робот-симулятор многофункциональный взрослого человека (СимМэн базовый), профессиональный реанимационный тренажёр взрослого с устройством электрического контроля, профессиональный реанимационный тренажёр ПРОФИ новорождённого с электрическим контролем, манекен-тренажёр Оживлённая Анна, голова для установки ларингеальной маски, комбитьюба, воздухопроводов для «Оживлённой Анны», тренажёр для интубации взрослого пациента LAMT, тренажёр интубации новорождённого, тренажёр манипуляция на дыхательных путях младенца, модель устройства для обеспечения центрального венозного доступа, класс «люкс», тренажёр дренирования плевральной полости, тренажёр пневмоторакса и торакотомии, тренажёр крикотиреотомии, манекен-тренажер «Поперхнувшийся Чарли», тренажер для обучения приему Хаймлика, туловище подавившегося подростка, манекен ребенка первого года жизни с аспирацией инородным телом, аппарат ручной для искусственной вентиляции лёгких у детей и взрослых, пульсоксиметр MD 300 C21C, симулятор сердечных ритмов пациента 12-ти канальный для дефибрилляторов серии LIFEPAK, аппарат искусственной вентиляции лёгких CARINA с принадлежностями, ларингоскоп, Система настенная медицинская для газоснабжения Linea.

Каждый обучающийся в течение всего периода обучения обеспечивается индивидуальным неограниченным доступом к одной или нескольким электронно-библиотечным системам (электронным библиотекам) и к электронной информационно-образовательной среде университета. Электронно-библиотечная система (электронная библиотека) и электронная информационно-образовательная среда обеспечивают возможность доступа обучающегося из любой точки, в которой имеется доступ к информационно-телекоммуникационной сети "Интернет, как на территории организации, так и вне ее.

Помещения для самостоятельной работы обучающихся, располагающиеся в БИЦ и ИСАТ, оснащены компьютерной техникой с возможностью подключения к сети "Интернет" и обеспечением доступа в электронную информационно-образовательную среду ФГБОУ ВО ТГМУ Минздрава России:

- мультимедийный комплекс (ноутбук, проектор, экран) телевизоры, видеокамера, ПК, видео- и DVD проигрыватели, мониторы. Наборы слайдов, таблиц/мультимедийных наглядных материалов по различным разделам дисциплины. Видеофильмы. Ситуационные задачи, тестовые задания по изучаемым темам. Доски.

Обучающиеся из числа лиц с ограниченными возможностями здоровья обеспечены электронными и (или) печатными образовательными ресурсами в формах, адаптированных к ограничениям их здоровья.

3.7. Перечень информационных технологий, используемых для осуществления образовательного процесса по дисциплине, программного обеспечения и информационно-справочных систем.

1	Polycom Telepresence M100 Desktop Conferencing Application (BKC)
2	Kaspersky Endpoint Security
3	7-PDF Split & Merge
4	ABBYY FineReader
5	Microsoft Windows 7

6	Microsoft Office Pro Plus 2013
7	CorelDRAW Graphics Suite
8	1С:Университет
9	Math Type Mac Academic
10	Math Type Academic
11	Adobe Creative Cloud (Photoshop, Illustrator, InDesign, Acrobat Pro и т.д.)
12	Autodesk AutoCad LT
13	INDIGO
14	Microsoft Windows 10
15	Гарант
16	Консультант+
17	Statistica Ultimate 13
18	МойОфис проф
19	Симулятор многофункциональный взрослого человека, Laerdal Medical
20	Интерактивная система полуавтоматического контроля качества выполнения манипуляций с предустановленными сценариями, Синтомед
21	Экранный симулятор виртуального пациента, ООО "ГЭОТАР-Мед"

3.8. Разделы дисциплины и междисциплинарные связи с последующими дисциплинами и практиками

п/ №	Наименование последующих дисциплин/практик	Разделы данной дисциплины, необходимые для изучения последующих дисциплин		
		1	2	3
1.	Б2.Б.01(П) Производственная (клиническая) практика	+	+	+
2.	Б3.Б.01(Г) Подготовка к сдаче государственного экзамена	+	+	+
3.	Б3.Б.02(Г) Сдача государственного экзамена	+	+	+

4. МЕТОДИЧЕСКИЕ РЕКОМЕНДАЦИИ ПО ОРГАНИЗАЦИИ ИЗУЧЕНИЯ ДИСЦИПЛИНЫ Б1.В.03 СЕРДЕЧНО-ЛЕГОЧНАЯ РЕАНИМАЦИЯ

Освоение дисциплины Б1.В.03 Сердечно-легочная реанимация проводится на базе Института симуляционных и аккредитационных технологий ФГБОУ ВО ТГМУ Минздрава России. Обучение складывается из контактных часов (8 час.), включающих практические занятия (6 час.), контроль самостоятельной работы (2 час.) и самостоятельной работы обучающихся (64 час.). Основное учебное время выделяется на практическую работу по овладению полным набором универсальных и профессиональных компетенций врача-педиатра в соответствии с ФГОС ВО по специальности **31.08.19 Педиатрия**.

Формирование профессиональных компетенций врача-педиатра предполагает овладение врачом системой профессиональных знаний, навыков и умений. При изучении дисциплины необходимо использовать симуляционные технологии, с типовыми наборами профессиональных моделей и результатов лабораторных и инструментальных исследований. Занятия практического типа предназначены для расширения и углубления

знаний обучающихся по учебной дисциплине, формирования умений и компетенций, предусмотренных профессиональным стандартом.

Практические занятия проводятся в виде отработки практических навыков и умений, трудовых действий: освоение алгоритмов выполнения практических навыков под руководством преподавателя, самостоятельная отработка практических навыков и умений.

Самостоятельная работа подразумевает подготовку к занятиям, к текущему и промежуточному контролю и включает в себя изучение литературных источников, решение ситуационных задач, работу с тестами и вопросами для самоконтроля. Работа с учебной литературой рассматривается как вид учебной работы по дисциплине и выполняется в пределах часов, отводимых на её изучение (в разделе СР).

Каждый обучающийся обеспечен доступом к библиотечным фондам Университета и кафедры. По каждому разделу учебной дисциплины разработаны методические рекомендации для обучающихся и методические указания для преподавателей.

Текущий контроль усвоения предмета определяется демонстрацией практических навыков на манекенах, устным опросом в ходе занятий, при решении типовых ситуационных задач и ответах на тестовые задания.

В конце изучения учебной дисциплины проводится промежуточный контроль знаний с использованием тестового контроля и демонстрацией практических навыков.

Вопросы по дисциплине включены в Государственную итоговую аттестацию по программе ординатуры по специальности **31.08.19 Педиатрия** (уровень подготовки кадров высшей квалификации).

Каждый обучающийся в течение всего периода обучения обеспечен индивидуальным неограниченным доступом к электронно-библиотечным системам (электронным библиотекам) и к электронной информационно-образовательной среде организации. Электронно-библиотечная система (электронная библиотека) и электронная информационно-образовательная среда обеспечивают возможность доступа обучающегося из любой точки, в которой имеется доступ к информационно-телекоммуникационной сети «Интернет», как на территории организации, так и вне ее.

5. ОСОБЕННОСТИ РЕАЛИЗАЦИИ ДИСЦИПЛИНЫ Б1.В.03 СЕРДЕЧНО-ЛЕГОЧНАЯ РЕАНИМАЦИЯ ДЛЯ ОБУЧАЮЩИХСЯ С ОГРАНИЧЕННЫМИ ВОЗМОЖНОСТЯМИ ЗДОРОВЬЯ И ИНВАЛИДОВ

5.1.1. Наличие соответствующих условий реализации дисциплины

Для обучающихся из числа инвалидов и лиц с ограниченными возможностями здоровья на основании письменного заявления дисциплина реализуется с учетом особенностей психофизического развития, индивидуальных возможностей и состояния здоровья (далее - индивидуальных особенностей). Обеспечивается соблюдение следующих общих требований: использование специальных технических средств обучения коллективного и индивидуального пользования, предоставление услуг ассистента (помощника), оказывающего такому обучающемуся необходимую техническую помощь, обеспечение доступа в здания и помещения, где проходят занятия, другие условия, без которых невозможно или затруднено изучение дисциплины.

5.1.2. Обеспечение соблюдения общих требований

При реализации дисциплины на основании письменного заявления обучающегося обеспечивается соблюдение следующих общих требований: проведение занятий для обучающихся-инвалидов и лиц с ограниченными возможностями здоровья в одной аудитории совместно с обучающимися, не имеющими ограниченных возможностей здоровья, если это не создает трудностей обучающимся; присутствие в аудитории ассистента (ассистентов), оказывающего(их) обучающимся необходимую техническую помощь с учетом их индивидуальных особенностей на основании письменного заявления;

пользование необходимыми обучающимся техническими средствами с учетом их индивидуальных особенностей.

5.1.3. Доведение до сведения обучающихся с ограниченными возможностями здоровья в доступной для них форме всех локальных нормативных актов ФГБОУ ВО ТГМУ Минздрава России.

Все локальные нормативные акты ФГБОУ ВО ТГМУ Минздрава России по вопросам реализации данной дисциплины доводятся до сведения обучающихся с ограниченными возможностями здоровья в доступной для них форме.

5.1.4. Реализация увеличения продолжительности прохождения промежуточной аттестации по отношению к установленной продолжительности для обучающегося с ограниченными возможностями здоровья

Форма проведения текущей и промежуточной аттестации по дисциплине для обучающихся инвалидов и лиц с ограниченными возможностями здоровья устанавливается с учетом индивидуальных психофизических особенностей (устно, письменно на бумаге, письменно на компьютере, в форме тестирования и т.п.). Продолжительность прохождения промежуточной аттестации по отношению к установленной продолжительности увеличивается по письменному заявлению обучающегося с ограниченными возможностями здоровья. Продолжительность подготовки обучающегося к ответу на зачете увеличивается не менее чем на 0,5 часа.