

Документ подписан простой электронной подписью  
Информация о владельце:  
ФИО: Шуматов Валентин Борисович  
Должность: Ректор  
Дата подписания: 09.01.2023 09:17:57  
Уникальный программный ключ:  
1cef78fd73d75dc6ecf72fe1eb94fee387a2985d2657b784eec019bf8a794cb4

Приложение 4  
к основной образовательной программе высшего образования по направлению подготовки/специальности 31.05.02 Педиатрия (уровень специалитета), направленности 02 Здравоохранение (в сфере оказания первичной медико-санитарной помощи, специализированной, скорой, паллиативной медицинской помощи детям, включающей мероприятия по профилактике, диагностике, лечению заболеваний и состояний, медицинской реабилитации, формированию здорового образа жизни и санитарно-просвещению населения)  
ФГБОУ ВО ТГМУ Минздрава России  
Утверждено на заседании ученого совета протокол № 6 от «17» мая 2021 г.

Федеральное государственное бюджетное образовательное учреждение  
высшего образования  
«Тихоокеанский государственный медицинский университет»  
Министерства здравоохранения Российской Федерации

«УТВЕРЖДАЮ»

Проректор

/И.П. Черная/

«17» мая 2021 г.

**РАБОЧАЯ ПРОГРАММА ДИСЦИПЛИНЫ (МОДУЛЯ)  
Б1.О.36 Стоматология**

(наименование дисциплины (модуля))

Направление подготовки (специальность)	<u>31.05.02 Педиатрия</u> (код, наименование)
Уровень подготовки	<u>Специалитет</u> (специалитет/магистратура)
Направленность подготовки	<u>02 Здравоохранение</u>
Сфера профессиональной деятельности	<u>в сфере оказания первичной медико-санитарной помощи, специализированной, скорой, паллиативной медицинской помощи детям, включающей мероприятия по профилактике, диагностике, лечению заболеваний и состояний, медицинской реабилитации, формированию здорового образа жизни и санитарно-просвещению населения</u>
Форма обучения	<u>Очная</u> (очная, очно-заочная)
Срок освоения ОПОП	<u>6 лет</u> (нормативный срок обучения)
Институт/кафедра	<u>Институт стоматологии</u>

При разработке рабочей программы дисциплины (модуля) Б1.О.36 Стоматология в основу положены:

1) ФГОС ВО по направлению подготовки (специальности) 31.05.02 Педиатрия, утвержденный Министерством высшего образования и науки Российской Федерации от «12» августа 2020 г. № 965

2) Учебный план по направлению подготовки/специальности 31.05.02 Педиатрия (уровень специалитета), направленности 02 Здоровоохранение (в сфере оказания первичной медико-санитарной помощи, специализированной, скорой, паллиативной медицинской помощи детям, включающей мероприятия по профилактике, диагностике, лечению заболеваний и состояний, медицинской реабилитации, формированию здорового образа жизни и санитарно-просвещению населения)

утвержденный ученым советом ФГБОУ ВО ТГМУ Минздрава России «26» марта 2021г. Протокол № 5.

Рабочая программа дисциплины (модуля) Б1.О.36 Стоматология одобрена на заседании института стоматологии от «16» апреля 2021 г. Протокол № 9.

Директор института

  
\_\_\_\_\_ (подпись)

Первов Ю.Ю.  
(Ф.И.О.)

Рабочая программа дисциплины (модуля) Б1.О.36 Стоматология одобрена УМС по специальностям Педиатрия и Фармация от «27» апреля 2021 г. Протокол № 4.

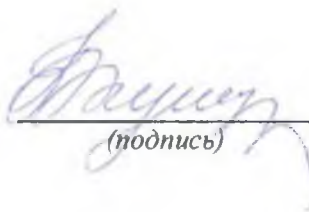
Председатель УМС

  
\_\_\_\_\_

Иветкова М.М.  
(Ф.И.О.)

**Разработчики:**

Ст. преподаватель института стоматологии  
ФГБОУ ВО ТГМУ Минздрава России  
\_\_\_\_\_ (занимаемая должность)

  
\_\_\_\_\_ (подпись)

Кутузова Н.В.  
(Ф.И.О.)

## 2. ВВОДНАЯ ЧАСТЬ

### 2.1. Цель и задачи освоения дисциплины (модуля) Б1.О.36 Стоматология

**Цель** освоения дисциплины (модуля) **Б1.О.36 Стоматология**: подготовка выпускника со сформированным набором универсальных, общепрофессиональных и профессиональных компетенций. Формируемый уровень компетенций позволяет осуществлять определенные трудовые действия в рамках трудовых функций профессионального стандарта «Врач-педиатр участковый», соответствующего профессиональной деятельности выпускников.

При этом **задачами** дисциплины (модуля) **Б1.О.36 Стоматология**:

1. Проведение обследования пациента с целью установления диагноза.
2. Назначение, контроль эффективности и безопасности немедикаментозного и медикаментозного лечения.
3. Разработка, реализация и контроль эффективности индивидуальных реабилитационных программ.
4. Проведение и контроль эффективности санитарно-противоэпидемических и иных профилактических мероприятий по охране здоровья населения.
5. Ведение санитарно-гигиенического просвещения среди населения и медицинских работников с целью формирования здорового образа жизни.

**2.2. Место дисциплины (модуля) Б1.О.36 Стоматология в структуре основной образовательной программы высшего образования по направлению подготовки/специальности 31.05.02 Педиатрия (уровень специалитета), направленности 02 Здравоохранение (уровень специалитета), направленности 02 Здравоохранение (в сфере оказания первичной медико-санитарной помощи, специализированной, скорой, паллиативной медицинской помощи детям, включающей мероприятия по профилактике, диагностике, лечению заболеваний и состояний, медицинской реабилитации, формированию здорового образа жизни и санитарно-просвещению населения)**

#### 2.2.1. Дисциплина (модуль) Б1.О.36 Стоматология

относится к Блоку 1. Дисциплины (модули) обязательной части учебного плана.

2.2.2. Для изучения дисциплины (модуля) **Б1.О.36 Стоматология** необходимы следующие знания, умения и навыки, формируемые предшествующими дисциплинами:

Учебная дисциплина: Б1.О.07 Гистология, эмбриология, цитология

---

*(наименование предшествующей учебной дисциплины (модуля))*

Знания: основных философских категорий, место и роль философии в культуре и медицине;

Умения: применять философскую методологию познания для развития клинического мышления, осуществлять научную деятельность в сфере медицины; выражать и отстаивать свое мнение, знать морально-этические нормы, правила и принципы профессионального врачебного поведения, права пациента и врача, основные этические документы международных и отечественных профессиональных медицинских ассоциаций и организаций;

Навыки: оценки степени риска для пациентов при проведении эксперимента или исследований и предупреждения недопустимого риска, сохранения конфиденциальности (врачебную тайну), отстаивания морального достоинства и чистоты медицинской профессии.

Учебная дисциплина: Б1.О.27 Патолофизиология

---

*(наименование предшествующей учебной дисциплины (модуля))*

Знания: принципов номенклатуры и таксономии организмов, структуры и функции гена, законов генетики, её значение для медицины, закономерностей наследственности и изменчивости в индивидуальном развитии как основы понимания патогенеза и этиологии заболеваний человека, основных понятий и проблем биосферы и экологии, феноменов паразитизма и биоэкологические заболевания;

Умения: применять законы генетики, её значение для медицины, закономерностей наследственности и изменчивости в индивидуальном развитии;

Навыки: осуществлять сбор анамнеза с учетом законов генетики.

Учебная дисциплина: Б1.О.26 Патологическая анатомия

*(наименование предшествующей учебной дисциплины (модуля))*

Знания: основных закономерностей развития и жизнедеятельности организма на основе структурной организации клеток, тканей и органов;

Умения: определять основные анатомические структуры лица и шеи;

Навыки: осуществлять осмотр анатомических структур.

### 2.3. Требования к результатам освоения дисциплины (модуля) Б1.О.36 Стоматология

Освоение дисциплины (модуля) **Б1.О.36 Стоматология** направлено на формирование у обучающихся следующих компетенций

Индикаторы достижения установленных общепрофессиональных компетенций

Наименование категории (группы) общепрофессиональных компетенций	Код и наименование общепрофессиональной компетенции выпускника	Индикаторы достижения общепрофессиональной компетенции
Диагностические инструментальные методы обследования	ОПК-4. Способен применять медицинские изделия, предусмотренные порядком оказания медицинской помощи, а также проводить обследования пациента с целью установления диагноза	ИДК.ОПК-4 <sub>1</sub> - применяет медицинские изделия для диагностики, лечения, реабилитации в соответствии с порядками оказания медицинской помощи ИДК.ОПК-4 <sub>2</sub> - проводит обследование пациента с использованием общеклинических, лабораторных и инструментальных методов с учетом особенностей детей разного возраста ИДК.ОПК-4 <sub>3</sub> - оценивает результаты проведенного обследования с целью установления диагноза
Лечение заболеваний и состояний	ОПК-7. Способен назначать лечение и осуществлять контроль его эффективности и безопасности	ИДК.ОПК-7 <sub>1</sub> - самостоятельно назначает лечение, определяет дозировки лекарственных средств и режимы медикаментозной терапии в соответствии с существующими рекомендациями ИДК.ОПК-7 <sub>2</sub> - осуществляет контроль эффективности проводимой терапии, регулирует схемы назначенного лечения при необходимости, учитывает особенности приема лекарственных средств у детей разного возраста ИДК.ОПК-7 <sub>3</sub> - учитывает противопоказания при назначении лечения, определяет и выявляет нежелательные явления при приеме лекарственных средств

**Индикаторы достижения профессиональных компетенций**

Профессиональный стандарт 02.005 «Врач-педиатр участковый»  
(приказ Министерства труда и социальной защиты от 27.03.2017 №306н)

ОТФ Оказание медицинской помощи детям в амбулаторных условиях, не предусматривающих круглосуточного медицинского наблюдения и лечения, в том числе на дому при вывозе медицинского работника

Тип профессиональной деятельности - диагностический,  
вид задач профессиональной деятельности - обследование детей с целью установления диагноза;

Трудовая функция	Код и наименование профессиональной компетенции выпускника	Индикаторы достижения профессиональной компетенции
А/01.7 Обследование детей с целью установления диагноза	ПК-1 Способность и готовность к сбору и анализу жалоб пациента, данных анамнеза, результатов осмотра, лабораторных, инструментальных, патолого-анатомических и иных исследований в целях оценки состояния и установления факта наличия или отсутствия заболевания, в том числе с использованием цифровых технологий	ИДК.ПК-11- способен установить контакт и получать информацию, оформить и проанализировать анамнез жизни, эпидемиологический, генеалогический, аллергологический и другие виды анамнеза ребенка ИДК.ПК-12- способен оценить физическое и психомоторное развитие детей различного возраста, состояние и самочувствие ребенка, провести объективный осмотр органов и систем организма ребенка, в том числе с использованием телемедицинских технологий ИДК.ПК-13- способен оценить клиническую картину острых и хронических болезней и состояний, требующих оказания медико-санитарной, экстренной, неотложной, паллиативной помощи детям и поставить предварительный диагноз ИДК.ПК-14- способен интерпретировать результаты лабораторного и инструментального обследования детей по возрастно-половым группам
<p align="center">Тип профессиональной деятельности - лечебный, вид задач профессиональной деятельности - назначение лечения детям и контроль его эффективности и безопасности</p>		
А/02.7 Назначение лечения детям и контроль его эффективности и безопасности	ПК-5 Способность и готовность к оказанию первичной медико-санитарной помощи детям при внезапных острых заболеваниях, состояниях, обострении хронических заболеваний, не сопровождающихся угрозой для жизни пациента, требующих срочного медицинского вмешательства, но не требующих экстренной медицинской помощи с использованием цифровых технологий	ИДК.ПК-5 <sub>1</sub> - оказывать медицинскую помощь при внезапных острых заболеваниях, состояниях, обострении хронических заболеваний без явных признаков угрозы жизни пациента, в соответствии с действующими клиническими рекомендациями (протоколами лечения), порядками оказания медицинской помощи и с учетом стандартов медицинской помощи

Тип профессиональной деятельности - профилактический,  
 вид задач профессиональной деятельности - проведение профилактических мероприятий, в том числе санитарно-просветительной работы, среди детей и их родителей

<p>А/04.7 Проведение профилактических мероприятий, в том числе санитарно-просветительной работы, среди детей и их родителей</p>	<p>ПК-11 Способность и готовность к организации и проведению профилактических медицинских осмотров, диспансеризации и иммунопрофилактики, осуществлению диспансерного наблюдения за здоровыми детьми и детьми с хроническими заболеваниями, в том числе с применением цифровых технологий;                  к обучению детей и их родителей (законных представителей) основным правилам здорового образа жизни, навыкам самоконтроля и дистанционного контроля основных физиологических показателей, способствующим сохранению и укреплению здоровья, первичной профилактике заболеваний</p>	<p>ИДК.ПК-111- организовывать и обеспечивать проведение профилактических медицинских осмотров детей с учетом их возраста и состояния здоровья в соответствии с действующими нормативными правовыми актами                  ИДК.ПК-112- организовывать и контролировать проведение иммунопрофилактики инфекционных заболеваний у детей с учетом их возраста, состояния здоровья ребенка и в соответствии с национальным календарем профилактических прививок                  ИДК.ПК-113- определять группу здоровья ребенка с учетом диагноза, результатов функционального обследования, кратности перенесенных заболеваний в течение года, нервно-психического и физического развития, устанавливать группу здоровья ребенка для занятия физической культурой в образовательных учреждениях с учетом диагноза и перенесенного заболевания                  ИДК.ПК-114- назначать лечебно-оздоровительные мероприятия детям с учетом возраста ребенка, группы здоровья и факторов риска, в том числе среди длительно и часто болеющих детей, детей с хроническими заболеваниями, детей-инвалидов в соответствии с клиническими рекомендациями (протоколами лечения), порядками оказания медицинской помощи и с учетом стандартов медицинской помощи                  ИДК.ПК-115- разъяснять детям, их родителям (законным представителям) правила рационального сбалансированного питания детей различных возрастных групп, в том числе пользу грудного вскармливания; правила формирования здорового образа жизни с учетом возраста и группы здоровья, в том числе с применением социальных средств массовой информации</p>
---	--	--

## 2.4. Характеристика профессиональной деятельности выпускника

2.4.1. При реализации дисциплины (модуля) **Б1.О.36 Стоматология в структуре** основной образовательной программы высшего образования по направлению подготовки/специальности 31.05.02 Педиатрия (уровень специалитета), направленности 02 Здравоохранение (в сфере оказания первичной медико-санитарной помощи, специализированной, скорой, паллиативной медицинской помощи детям, включающие мероприятия по профилактике, диагностике, лечению заболеваний и состояний, медицинской реабилитации. Формированию здорового образа жизни и санитарно-гигиеническому просвещению выпускники готовятся к профессиональной деятельности, направленной на оказание медицинской помощи при стоматологических заболеваниях.

### 2.4.2 Задачи профессиональной деятельности выпускников

В рамках освоения дисциплины (модуля) **Б1.О.36 Стоматология** выпускники готовятся к решению задач профессиональной деятельности следующих типов: медицинский.

2.4.3. Виды профессиональной деятельности, на основе формируемых при реализации дисциплины (модуля) компетенций:

1. Проведение обследования пациента с целью установления диагноза.
2. Назначение, контроль эффективности и безопасности немедикаментозного и медикаментозного лечения.
3. Разработка, реализация и контроль эффективности индивидуальных реабилитационных программ.
4. Проведение и контроль эффективности санитарно-противоэпидемических и иных профилактических мероприятий по охране здоровья населения.
5. Ведение санитарно-гигиенического просвещения среди населения и медицинских работников с целью формирования здорового образа жизни.

## 3. ОСНОВНАЯ ЧАСТЬ

### 3.1. Объем дисциплины (модуля) Б1.О.36 Стоматология и виды учебной работы

Вид учебной работы	Всего часов	Семестры
		№ <u>8</u>
		часов
1	2	3
<b>Аудиторные занятия (всего), в том числе:</b>	<b>72</b>	<b>72</b>
Лекции (Л)	14	14
Практические занятия (ПЗ),	32	32
Семинары (С)	-	-
Лабораторные работы (ЛР)	-	-
<b>Самостоятельная работа обучающегося (СР), в том числе:</b>	<b>26</b>	<b>26</b>
<i>Электронный образовательный ресурс (ЭОР)</i>		
<i>История болезни (ИБ)</i>		
<i>Курсовая работа (КР)</i>		
<i>Реферат</i>		
<i>Подготовка презентаций (ПП)</i>	4	4
<i>Подготовка к занятиям (ПЗ)</i>	14	14
<i>Подготовка к текущему контролю (ПТК)</i>	6	6
<b><i>Подготовка к промежуточному контролю (ППК)</i></b>		

<b>Вид промежуточной аттестации</b>	зачет (З)		
	экзамен (Э)		
<b>ИТОГО: Общая трудоемкость</b>	час.	72	72
	ЗЕТ	2	2

3.2.1 Разделы дисциплины (модуля) **Б1.О.36 Стоматология** и компетенции, которые должны быть освоены при их освоении

№	№ компетенции	Наименование раздела дисциплины (модуля)	Темы разделов
1	2	3	4
1.	ОПК-4 ОПК-7 ПК-1 ПК-5 ПК-11	Раздел 1 - Анатомо-физиологические особенности строения зубов у детей. Сроки прорезывания зубов. Методы обследования детей. Анатомо-физиологические особенности строения пародонта у детей	Некариозные поражения твердых тканей зубов у детей. Травмы зубов: классификация, методы диагностики. Ушиб, вывих, перелом коронки, перелом корня зуба: клиническая картина, дифференциальная диагностика. Этиология и патогенез заболеваний пародонта у детей. Классификация, клиника, диагностика, дифференциальная диагностика заболеваний пародонта у детей. Изменения в пародонте при патологии внутренних органов, нарушениях обмена веществ и других системных заболеваниях.
2.	ОПК-4 ОПК-7 ПК-1 ПК-5 ПК-11	Раздел 3 - Анатомо-физиологические особенности строения слизистой оболочки полости рта у детей разного возраста. рожденные пороки развития лица, врожденные расщелины верхней губы и неба.	Анатомо-физиологические особенности строения слизистой оболочки полости рта у детей разного возраста. Травматические повреждения слизистой оболочки полости рта. Острый герпетический стоматит у детей. Хронический рецидивирующий афтозный стоматит. Кандидоз у детей. Этиология, патогенез и классификация. Клиника, диагностика, лечение, медицинская реабилитация и профилактика врожденных пороков развития лица у детей.

3.2.2. Разделы дисциплины (модуля) **Б1.О.36 Стоматология**, виды учебной деятельности и формы контроля

№	№ семестра	Наименование раздела дисциплины (модуля)	Виды учебной деятельности, включая самостоятельную работу студентов (в часах)					Формы текущего контроля успеваемости
			Л	ЛР	ПЗ	СРС	всего	
1	2	3	4	5	6	7	8	9
1	8	Раздел 1. Функциональная анатомия и физиология зубочелюстной системы.	8	-	16	13	72	Тестовые задания Ситуационные задачи Чек-листы



2	8	Раздел 2. Основные этапы клинического и технологического процессов при ортопедическом лечении.	6	-	16	13	72	Тестовые задания Ситуационные задачи Чек-листы
3	8	Промежуточная аттестация						Билеты
		Подготовка к промежуточной аттестации						
		Экзамен						
		<b>ИТОГО:</b>	<b>14</b>		<b>32</b>	<b>26</b>	<b>72</b>	

3.2.3. Название тем лекций и количество часов по семестрам изучения дисциплины (модуля) **Б1.О.36 Стоматология**

№	Название тем лекций дисциплины (модуля)	Часы
1	2	3
№ семестра 8		
1.	Анатомо-физиологические особенности строения зубов у детей. Сроки прорезывания зубов. Методы обследования детей.	2
2.	Некариозные поражения твердых тканей зубов у детей. Травмы зубов: классификация, методы диагностики. Ушиб, вывих, перелом коронки, перелом корня зуба: клиническая картина, дифференциальная диагностика.	2
3.	Классификация, клиника, диагностика кариеса временных зубов у детей. Классификация, клиника, диагностика кариеса постоянных зубов у детей.	2
4.	Анатомо-физиологические особенности строения пародонта у детей. Этиология и патогенез заболеваний пародонта у детей. Классификация, клиника, диагностика, дифференциальная диагностика заболеваний пародонта у детей. Изменения в пародонте при патологии внутренних органов, нарушениях обмена веществ и других системных заболеваниях.	2
	Итого часов в семестре	14

3.2.4. Название тем практических занятий и количество часов по семестрам изучения дисциплины (модуля) **Б1.О.36 Стоматология**

№	Название тем практических занятий дисциплины (модуля)	Часы
1	2	3
№ семестра 8		
1	Анатомо-физиологические особенности строения зубов у детей. Сроки прорезывания зубов. Методы обследования детей. Некариозные поражения твердых тканей зубов у детей. Травмы зубов: классификация, методы диагностики. Ушиб, вывих, перелом коронки, перелом корня зуба: клиническая картина, дифференциальная диагностика. Классификация, клиника, диагностика кариеса временных зубов у детей. Классификация, клиника, диагностика кариеса постоянных зубов у детей.	8
2	Пародонт. Анатомо-физиологические особенности строения пародонта у детей. Этиология и патогенез заболеваний пародонта у детей. Классификация, клиника, диагностика, дифференциальная диагностика заболеваний пародонта у детей. Изменения в пародонте при патологии внутренних органов, нарушениях обмена веществ и других системных заболеваниях.	8
3	Анатомо-физиологические особенности строения слизистой оболочки полости рта у детей разного возраста. Классификация заболеваний слизистой	8

	оболочки полости рта. Травматические повреждения слизистой оболочки полости рта. Острый герпетический стоматит у детей. Кандидоз у детей. Хронический рецидивирующий афтозный стоматит. Поражение слизистой оболочки полости рта у детей при инфекционных заболеваниях (ветряная оспа, корь, скарлатина и др.). Поражения слизистой оболочки полости рта, вызванные сифилитической и туберкулезной инфекцией. Врожденный сифилис. Туберкулез. Хейлиты и глосситы у детей.	
4	Врожденные пороки развития лица, врожденные расщелины верхней губы и неба. Этиология, патогенез и классификация. Клиника, диагностика, лечение, медицинская реабилитация и профилактика врожденных пороков развития лица у детей.	8
10	Итоговое занятие.	
	Итого часов в семестре	32

3.2.5. Лабораторный практикум **не предусмотрен учебным планом.**

### 3.3. САМОСТОЯТЕЛЬНАЯ РАБОТА ОБУЧАЮЩЕГОСЯ

#### 3.3.1. Виды СР

№ п/п	Наименование раздела учебной дисциплины (модуля)	Виды СР	Всего часов
1	3	4	5
№ семестра 8			
1	Методы осмотра ребенка. Сбор анамнеза. Методика общего и наружного осмотра челюстно-лицевой области. Запись зубной формулы (графико-цифровая система, международная двузначная система ВОЗ).	письменный отчет по избранным вопросам к занятиям, подготовка к текущему контролю	8
2	Структура слизистой оболочки полости рта. Зубодесневое соединение. Этиология, патогенез заболеваний пародонта. Методы и средства профилактики заболеваний пародонта.		8
3	Поражение слизистой оболочки полости рта у детей при инфекционных заболеваниях (ветряная оспа, корь, скарлатина и др.).		4
4	Методы осмотра ребенка. Сбор анамнеза. Методика общего и наружного осмотра челюстно-лицевой области. Запись зубной формулы (графико-цифровая система, международная двузначная система ВОЗ).		4
	Итого часов в семестре		26

3.3.2. Примерная тематика рефератов, курсовых работ - не предусмотрены учебным планом.

3.3.3. Контрольные вопросы к экзамену (зачету): *Приложение 1.*

### 3.4. ОЦЕНОЧНЫЕ СРЕДСТВА ДЛЯ КОНТРОЛЯ УСПЕВАЕМОСТИ И РЕЗУЛЬТАТОВ ОСВОЕНИЯ УЧЕБНОЙ ДИСЦИПЛИНЫ (МОДУЛЯ)

#### 3.4.1. Виды контроля и аттестации, формы оценочных средств

№ п/п	№ семестра	Виды контроля	Наименование раздела дисциплины (модуля)	Оценочные средства		
				Форма	Кол-во вопросов в задании	Кол-во независимых вариантов
1	2	3	4	5	6	7
1	8	ТК	Раздел 1 - Анатомо-физиологические особенности	Тестовые задания	15	30

			строения зубов у детей. Сроки прорезывания зубов. Методы обследования детей.			
2	8	ТК	Раздел 2 - Анатомо-физиологические особенности строения пародонта у детей	Тестовые задания Ситуационные задачи Чек-листы	15	30

#### 3.4.2. Примеры оценочных средств:

для текущего контроля (ТК)	Тестовые задания (Приложение 2)
	Ситуационные задачи (Приложение 3)
	Чек листы (Приложение 4)
для промежуточной аттестации (ПА)	Тестовые задания (Приложение 2)
	Ситуационные задачи (Приложение 3)
	Чек листы (Приложение 4)

### 3.5. УЧЕБНО-МЕТОДИЧЕСКОЕ И ИНФОРМАЦИОННОЕ ОБЕСПЕЧЕНИЕ УЧЕБНОЙ ДИСЦИПЛИНЫ (МОДУЛЯ) Б1.О.36 Стоматология

#### 3.5.1. Основная литература

п/№	Наименование, тип ресурса	Автор(ы)/редактор	Выходные данные, электронный адрес	Кол-во экз. (доступов) в БиЦ
1	2	3	4	5
1.	Анатомия головы и шеи:учебник для студентов высших учебных заведений, обучающихся по специальностям "Лечебное дело" и "Стоматология"/	Сапин, М.Р.	М. Р. Сапин, Д.Б. Никитюк. - М.:Академия,2010.	90
2.	Физиотерапия заболеваний челюстно-лицевой области [Электронный курс]	Л. А. Подберезкина, М.Ю. Герасименко	М.: ГЭОТАР-Медиа, 2011. – 382 с. URL: <a href="http://www.studmedlib.ru">http://www.studmedlib.ru</a>	Неогр.д.
3.	Терапевтическая стоматология : рук. к практ. занятиям : учебное пособие	Ю. М. Максимовский, А. В. Митронин	М. : ГЭОТАР-Медиа, 2011	Неогр.д
4.	Анатомия головы и шеи:учебник для студентов высших учебных заведений, обучающихся по специальностям "Лечебное дело" и "Стоматология"/	Сапин, М.Р.	М. Р. Сапин, Д.Б. Никитюк. - М.:Академия,2010.	90

### 3.5.2. Дополнительная литература

п/№	Наименование, тип ресурса	Автор(ы) /редактор	Выходные данные, электронный адрес	Кол-во экз. (доступов) в БиЦ
1	2	3	4	5
1.	Физиотерапия : национальное руководство [Электронный курс]	под ред. Г. Н. Пономаренко	М. : ГЭОТАР-Медиа, 2013. - 864 с. URL: <a href="http://www.studmedlib.ru">http://www.studmedlib.ru</a>	Неогр.д
2.	Основы восстановительной медицины и физиотерапии	В. В. Александров, С. А. Демьяненко, В. И. Мизин	М. : ГЭОТАР-Медиа, 2018. - 208 с. URL: <a href="http://studentlibrary.ru">http://studentlibrary.ru</a>	Неогр.д
3.	Техника и методики физиотерапевтических процедур: справочник	В. М. Боголюбов и др.] ; под ред. В. М. Боголюбова	М.:Бином, 2012.	10 -
4.	Физиотерапия : национальное руководство [Электронный курс]	под ред. Г. Н. Пономаренко	М. : ГЭОТАР-Медиа, 2013. - 864 с. URL: <a href="http://www.studmedlib.ru">http://www.studmedlib.ru</a>	Неогр.д

### 3.5.3 Интернет-ресурсы.

1. ЭБС «Консультант студента» <http://studmedlib.ru>
2. ЭБС «Университетская библиотека online» <http://www.biblioclub.ru/>
3. ЭБС «Юрайт» <http://www.biblio-online.ru;>
4. Электронные каталоги библиотеки ФГБОУ ВО ТГМУ Минздрава России ТГМУ <http://lib.vgmu.ru/catalog/>
5. Медицинская литература <http://www.medbook.net.ru/>

### 3.6. Материально-техническое обеспечение учебной дисциплины (модуля)

Использование лекционных залов, учебного класса, кабинетов практической подготовки с возможностью демонстрации практических навыков с применением следующего оборудования

#### 1. Учебная аудитория для проведения занятий семинарского типа, курсового проектирования (выполнения курсовых работ), групповых и индивидуальных консультаций, текущего контроля и промежуточной аттестации № 65-005

1. Телевизор – 1 шт.
2. Комплект учебной мебели на 40 посадочных мест
3. Шкаф стеклянный – 1 шт.

#### 2. Аудитории, оборудованные фантомной и симуляционной техникой, имитирующей медицинские манипуляции и вмешательства № 65-007

1. Стоматологическая установка «Фона 1000 S», предназначена для отработки практических навыков по ортопедической, хирургической, терапевтической, профилактической и детской стоматологии с целью сбора анамнеза, осмотра, технике анестезии, технике удаления зубов, гигиенической чистке зубов - 2 шт.

2. Камера бактерицидная КБ-02-9 Ультра Лайт предназначена для хранения предварительно простерилизованных медицинских инструментов для снижения риска вторичной контаминации микроорганизмами – 1 шт.
3. Стерилизатор Геософт, предназначен для быстрой стерилизации стоматологических и других медицинских инструментов и приспособлений в среде нагретых до температуры 190-290° - 1 шт.
4. Шкаф стеклянный – 1 шт.
5. Комплект учебной мебели на 16 посадочных мест.

**3.7 Перечень информационных технологий, используемых для осуществления образовательного процесса по дисциплине (модулю), информационно-справочных систем, лицензионного и свободно распространяемого программного обеспечения, в том числе отечественного производства:**

1. Polycom Telepresence M100 Desktop Conferencing Application (ВКС)
2. SunRav Software tTester
3. 7-PDF Split & Merge
4. ABBYY FineReader
5. Kaspersky Endpoint Security
6. Система онлайн-тестирования INDIGO
7. Microsoft Windows 7
8. Microsoft Office Pro Plus 2013
9. 1С:Университет
10. Гарант
11. MOODLE (модульная объектно-ориентированная динамическая учебная среда)

**3.8. Образовательные технологии**

Образовательные технологии при реализации дисциплины (модуля) Б1.О.36 Стоматология не используются.

**3.9. Разделы дисциплины (модуля) и междисциплинарные связи с последующими дисциплинами**

№ п/п	Наименование последующих дисциплин	Разделы данной дисциплины, необходимые для изучения последующих дисциплин					
		<i>1</i>	<i>2</i>	<i>3</i>	<i>4</i>		
1.	Педиатрия	+	+	+	+		
2.	Детская хирургия	+	+	+	+		
3.	Инфекционные болезни у детей	+	+	+	+		

**4. МЕТОДИЧЕСКИЕ РЕКОМЕНДАЦИИ ПО РЕАЛИЗАЦИИ ДИСЦИПЛИНЫ (МОДУЛЯ):**

Реализация дисциплины (модуля) осуществляется в соответствии с учебным планом в виде аудиторных занятий (72 час.), включающих лекционный курс и практические занятия, и самостоятельной работы (26 час.). Основное учебное время выделяется на практическую работу по Б1.О.36 Стоматология.

При изучении дисциплины (модуля) Б1.О.36 Стоматология необходимо использовать знания об общих закономерностях и механизмах возникновения, развития и завершения патологических процессов и заболеваний, и, на основании данных знаний – освоить практические умения по профессиональным навыкам, выявить умение применять на

практике, закрепить навыки, полученные ранее.

Практические занятия проводятся в виде контактной работы с демонстрацией практических навыков и умений с использованием симуляционных и имитационных технологий, сценариев стандартизированных пациентов, виртуальных тренажеров, наглядных пособий, кейс – технологий, тестирования, подготовки презентаций.

В соответствии с требованиями ФГОС ВО при реализации дисциплины (модуля) используются активные и интерактивные формы проведения занятий. Удельный вес занятий, проводимых в интерактивных формах, составляет не менее 10% от аудиторных занятий.

Самостоятельная работа подразумевает подготовку по всем разделам дисциплины и включает подготовку к занятиям, написание историй болезней, работу с компьютерными презентациями, подготовку к текущему и промежуточному контролю, отработку навыков на фантомах.

Работа с информационными источниками и учебной литературой рассматривается как самостоятельная деятельность обучающихся по дисциплине Б1.О.36 Стоматология и выполняется в пределах часов, отводимых на её изучение (в разделе СР). Каждый обучающийся обеспечен доступом к библиотечным фондам Университета.

По каждому разделу дисциплины (модуля) Б1.О.36 Стоматология разработаны методические указания для студентов и методические рекомендации для преподавателей.

При освоении учебной дисциплины (модуля) обучающиеся самостоятельно проводят работу с больными, оформляют истории болезни и представляют их на занятиях.

Написание учебной истории болезни способствуют формированию навыков (умений) общения с больным с учетом этико-деонтологических особенностей.

Обучение в группе формирует навыки командной деятельности и коммуникабельность.

Освоение дисциплины (модуля) способствует развитию у обучающихся коммуникативных навыков на разных уровнях для решения задач, соответствующих типу профессиональной деятельности, направленных на объект профессиональной деятельности на основе формирования соответствующих компетенций. Обеспечивает выполнение трудовых действий в рамках трудовых функций профессионального стандарта «Врач-педиатр участковый» (приказ Министерства труда и социальной защиты Российской Федерации от 10 мая 2016 г. № 227н.).

Текущий контроль освоения дисциплины (модуля) определяется при активном и/или интерактивном взаимодействии обучающихся и преподавателя во время контактной работы, при демонстрации практических навыков и умений, оценке работы с реальными и виртуальными тренажерами, стандартизированными пациентами, решении типовых задач, тестировании, предусмотренных формируемыми компетенциями реализуемой дисциплины (модуля).

Промежуточная аттестация проводится в форме, предусмотренной учебным планом с использованием тестового контроля, тематических кейсов, контрольных вопросов при собеседовании, демонстрации практических умений и навыков.

Вопросы по учебной дисциплине (модулю) включены в Государственную итоговую аттестацию выпускников.

## **5. ОСОБЕННОСТИ РЕАЛИЗАЦИИ ДИСЦИПЛИНЫ ДЛЯ ОБУЧАЮЩИХСЯ С ОГРАНИЧЕННЫМИ ВОЗМОЖНОСТЯМИ ЗДОРОВЬЯ И ИНВАЛИДОВ**

### **5.1.1. Наличие соответствующих условий реализации дисциплины**

Для обучающихся из числа инвалидов и лиц с ограниченными возможностями здоровья (ОВЗ) на основании письменного заявления дисциплина реализуется с учетом особенностей психофизического развития, индивидуальных возможностей и состояния здоровья (далее - индивидуальных особенностей). Обеспечивается соблюдение следующих общих требований: использование специальных технических средств обучения коллективного и индивидуального пользования, предоставление услуг ассистента (помощника), оказывающего такому обучающемуся необходимую техническую помощь,

обеспечение доступа в здания и помещения, где проходят занятия, другие условия, без которых невозможно или затруднено изучение дисциплины.

#### 5.1.2. Обеспечение соблюдения общих требований

При реализации дисциплины на основании письменного заявления обучающегося обеспечивается соблюдение следующих общих требований: проведение занятий для обучающихся-инвалидов и лиц с ОВЗ в одной аудитории совместно с обучающимися, не имеющими ограниченных возможностей здоровья, если это не создает трудностей обучающимся; присутствие в аудитории ассистента (ассистентов), оказывающего(их) обучающимся необходимую техническую помощь с учетом их индивидуальных особенностей; пользование необходимыми обучающимся техническими средствами с учетом их индивидуальных особенностей.

5.1.3. Доведение до сведения обучающихся с ограниченными возможностями здоровья в доступной для них форме всех локальных нормативных актов ФГБОУ ВО ТГМУ Минздрава России.

Все локальные нормативные акты ФГБОУ ВО ТГМУ Минздрава России по вопросам реализации дисциплины (модуля) доводятся до сведения обучающихся с ОВЗ в доступной для них форме.

5.1.4. Реализация увеличения продолжительности прохождения промежуточной аттестации по отношению к установленной продолжительности для обучающегося с ограниченными возможностями здоровья

Форма проведения текущей и промежуточной аттестации по дисциплине для обучающихся инвалидов и лиц с ограниченными возможностями здоровья устанавливается с учетом индивидуальных психофизических особенностей (устно, письменно на бумаге, письменно на компьютере, в форме тестирования и т.п.). Продолжительность прохождения промежуточной аттестации по отношению к установленной продолжительности увеличивается по письменному заявлению обучающегося с ограниченными возможностями здоровья. Продолжительность подготовки обучающегося к ответу на зачете увеличивается не менее чем на 0,5 часа.

### ВОСПИТАТЕЛЬНАЯ РАБОТА ПРИ РЕАЛИЗАЦИИ ДИСЦИПЛИНЫ

Вид воспитательной работы	Формы и направления воспитательной работы	Критерии оценки
Помощь в развитии личности	Открытые – диспуты, мастер-классы, олимпиады, профессиональные мероприятия (волонтеры, организаторы, администраторы)	Портфолио
	Скрытые – создание атмосферы, инфраструктуры	
Гражданские ценности	Открытые	
	Скрытые	
Социальные ценности	Открытые	
	Скрытые	

## Контрольные вопросы к экзамену (зачету) по дисциплине (модулю)

**Б1.О.36 Стоматология**

	<b>Код</b>	<b>Текст компетенции / названия трудовой функции / названия трудового действия / текст элемента ситуационной задачи</b>
С	31.05.02	Педиатрия
К	ОПК-4	Способен применять медицинские изделия, предусмотренные порядком оказания медицинской помощи, а также проводить обследования пациента с целью установления диагноза
К	ОПК-7	Способен назначать лечение и осуществлять контроль его эффективности и безопасности
К	ПК-1	Способность и готовность к сбору и анализу жалоб пациента, данных анамнеза, результатов осмотра, лабораторных, инструментальных, патолого-анатомических и иных исследований в целях оценки состояния и установления факта наличия или отсутствия заболевания, в том числе с использованием цифровых технологий
К	ПК-5	Способность и готовность к оказанию первичной медико-санитарной помощи детям при внезапных острых заболеваниях, состояниях, обострении хронических заболеваний, не сопровождающихся угрозой для жизни пациента, требующих срочного медицинского вмешательства, но не требующих экстренной медицинской помощи с использованием цифровых технологий
К	ПК-11	Способность и готовность к организации и проведению профилактических медицинских осмотров, диспансеризации и иммунопрофилактики, осуществлению диспансерного наблюдения за здоровыми детьми и детьми с хроническими заболеваниями, в том числе с применением цифровых технологий; к обучению детей и их родителей (законных представителей) основным правилам здорового образа жизни, навыкам самоконтроля и дистанционного контроля основных физиологических показателей, способствующим сохранению и укреплению здоровья, первичной профилактике заболеваний
Ф	A/01.7	Обследование детей с целью установления диагноза
Ф	A/02.7	Назначение лечения детям и контроль его эффективности и безопасности
Ф	A/04.7	Проведение профилактических мероприятий, в том числе санитарно-просветительной работы, среди детей и их родителей
И		<b>ДАЙТЕ ОТВЕТЫ НА ВОПРОСЫ</b>
Т		1. Зубные дуги и их форма на верхней и нижней челюстях. Факторы, обеспечивающие устойчивость зубов (межзубные контакты, круговые и межзубные связки, наклон зубов, расположение корней). 2. Оклюзионные кривые и плоскости ориентации.



	<p>Понятие о зубной, альвеолярной и базальной дугах.</p> <p>3. Выносливость пародонта к жевательному давлению. Резервные силы пародонта зуба.</p> <p>4. Понятие о протезном ложе и протезном поле.</p> <p>5. Прикус. Возрастная характеристика. Виды прикуса и их классификация: физиологический, аномалийные, патологические. Морфо-функциональная характеристика.</p> <p>6. Топографические взаимоотношения различных элементов зубочелюстной системы. Понятие об «относительном физиологическом покое» и «высоте нижнего отдела лица».</p> <p>7. Мышцы, приводящие в движение нижнюю челюсть, и их деление по функции (поднимающие, опускающие, выдвигающие нижнюю челюсть и смещающие ее в сторону). Мимические мышцы и их роль в функции жевания. Определение понятия «жевательная сила», «жевательное давление», «Эффективность жевания».</p> <p>8. Артикуляция. Биомеханика жевательного аппарата. Аппараты, имитирующие движения нижней челюсти – окклюдаторы и артикуляторы.</p> <p>9. Вертикальные и сагиттальные движения нижней челюсти. Характер перемещения суставных головок при этих движениях.</p> <p>10. Угол сагиттального суставного и резцового пути. Соотношение зубных рядов при выдвижении нижней челюсти.</p> <p>11. Боковые движения нижней челюсти. Характер перемещения суставных головок. Понятие о рабочей и балансирующей сторонах. Угол трансверзального суставного и резцового путей.</p> <p>12. Фазы жевательных движений нижней челюсти при откусывании и разжевывании пищи.</p> <p>13. Стоматологические пломбирочные и зуботехнические материалы, классификация. Требования, предъявляемые к стоматологическим материалам.</p> <p>14. Физико-химические свойства стоматологических материалов, влияние на твердые ткани зуба, пульпу, слизистую оболочку полости рта.</p>
--	--

#### Шкала оценивания

«Отлично» - более 80% правильных ответов

«Хорошо» - 70-79% правильных ответов

«Удовлетворительно» - 55-69% правильных ответов

«Неудовлетворительно» - менее 55% правильных ответов

Тестовые задания по дисциплине (модулю)  
**Б1.О.36 Стоматология**

	Код	Текст компетенции / названия трудовой функции / названия трудового действия / текст
С	31.05.02	Педиатрия
К	ОПК-4	Способен применять медицинские изделия, предусмотренные порядком оказания медицинской помощи, а также проводить обследования пациента с целью установления диагноза
К	ОПК-7	Способен назначать лечение и осуществлять контроль его эффективности и безопасности
К	ПК-1	Способность и готовность к сбору и анализу жалоб пациента, данных анамнеза, результатов осмотра, лабораторных, инструментальных, патолого-анатомических и иных исследований в целях оценки состояния и установления факта наличия или отсутствия заболевания, в том числе с использованием цифровых технологий
К	ПК-5	Способность и готовность к оказанию первичной медико-санитарной помощи детям при внезапных острых заболеваниях, состояниях, обострении хронических заболеваний, не сопровождающихся угрозой для жизни пациента, требующих срочного медицинского вмешательства, но не требующих экстренной медицинской помощи с использованием цифровых технологий
К	ПК-11	Способность и готовность к организации и проведению профилактических медицинских осмотров, диспансеризации и иммунопрофилактики, осуществлению диспансерного наблюдения за здоровыми детьми и детьми с хроническими заболеваниями, в том числе с применением цифровых технологий; к обучению детей и их родителей (законных представителей) основным правилам здорового образа жизни, навыкам самоконтроля и дистанционного контроля основных физиологических показателей, способствующим сохранению и укреплению здоровья, первичной профилактике заболеваний
Ф	А/01.7	Обследование детей с целью установления диагноза
Ф	А/02.7	Назначение лечения детям и контроль его эффективности и безопасности
Ф	А/04.7	Проведение профилактических мероприятий, в том числе санитарно-просветительной работы, среди детей и их родителей
И		<b>ДАЙТЕ ОТВЕТЫ НА ВОПРОСЫ ТЕСТОВЫХ ЗАДАНИЙ 1 УРОВНЯ (ОДИН ПРАВИЛЬНЫЙ ОТВЕТ)</b>
Т		Для снятия оттисков при изготовлении вкладки применяются материалы: 1. гипс 2. альгинатные 3. силиконовые 4. цинкоксиэвгеноловые

		<p>Альгинатная масса используется для получения рабочих оттисков при изготовлении коронки:</p> <ol style="list-style-type: none"> <li>1. литой</li> <li>2. штампованной</li> <li>3. фарфоровой</li> <li>4. пластмассовой</li> </ol> <p>Обследование пациента начинают с применения методов:</p> <ol style="list-style-type: none"> <li>1. рентгенологических</li> <li>2. лабораторных</li> <li>3. термометрических</li> <li>4. основных</li> <li>5. цитологических</li> </ol> <p>К основным методам обследования относятся:</p> <ol style="list-style-type: none"> <li>1. опрос, рентгенография</li> <li>2. опрос, осмотр</li> <li>3. осмотр, ЭОД</li> <li>4. ЭОД, рентгенография</li> <li>5. перкуссия, ЭОД</li> </ol>
И		<p><b>ДАЙТЕ ОТВЕТЫ НА ВОПРОСЫ ТЕСТОВЫХ ЗАДАНИЙ 2 УРОВНЯ (НЕСКОЛЬКО ПРАВИЛЬНЫХ ОТВЕТОВ)</b></p>
Т		<p>Ведение медицинской документации необходимо:</p> <ol style="list-style-type: none"> <li>1. для фиксации данных о состоянии стоматологического здоровья пациента</li> <li>2. преимущества в работе врачей</li> <li>3. планирования объема и ресурсов стоматологической службы</li> <li>4. научной работы</li> </ol> <p>В стоматологической практике для первичного осмотра используются инструменты:</p> <ol style="list-style-type: none"> <li>1. гладилка</li> <li>2. зонд</li> <li>3. зеркало</li> <li>4. пинцет</li> <li>5. штопфер</li> <li>6. шпатель</li> </ol> <p>Площадь стоматологического кабинета должна составлять минимально на одно кресло (м<sup>2</sup>):</p> <ol style="list-style-type: none"> <li>1. 14</li> <li>2. 10</li> <li>3. 20</li> <li>4. 16</li> <li>5. 25</li> <li>6. 7</li> </ol>
И		<p><b>ДАЙТЕ ОТВЕТЫ НА ВОПРОСЫ ТЕСТОВЫХ ЗАДАНИЙ 3 УРОВНЯ (ЗАДАНИЯ НА ОПРЕДЕЛЕНИЕ СООТВЕТСТВИЯ)</b></p>

Т

Установите соответствие: выберите характеристику для каждого класса дефектов зубных рядов:

<b>Класс дефектов:</b>	<b>Характеристика:</b>
1) I класс, II класс	А) одиночно стоящий зуб
2) III класс, IV класс	Б) комбинированные дефекты зубного ряда
3) V класс	В) включённые дефекты переднего отдела
4) VI класс	Г) включённые боковые дефекты одно- и двусторонние
5) VII класс	Д) конечные одно- и двусторонние дефекты

Установите соответствие: выберите скорость вращения для стоматологического наконечника

<b>Стоматологические наконечники:</b>	<b>Скорость, об/минуту:</b>
1) высокоскоростные	А) 70000-120000
2) скоростные	Б) 400000-2000000
3) низкоскоростные	В) 350000-400000
4) с пониженной скоростью вращения	Г) 300000-500000
5) эндодонтические наконечники	Д) 20000-35000

#### Шкала оценивания

«Отлично» - более 80% правильных ответов на тестовые задания каждого уровня

«Хорошо» - 70-79% правильных ответов на тестовые задания каждого уровня

«Удовлетворительно» - 55-69% правильных ответов на тестовые задания каждого уровня


«Неудовлетворительно» - менее 55% правильных ответов на тестовые задания каждого уровня

## Типовые ситуационные задачи по дисциплине (модулю)

**Б1.О.36 Стоматология**


## Ситуационная задача по дисциплине (модулю) № 1

	Код	Текст компетенции / названия трудовой функции / названия трудового действия / текст элемента ситуационной задачи
С	31.05.02	Педиатрия
К	ОПК-4	Способен применять медицинские изделия, предусмотренные порядком оказания медицинской помощи, а также проводить обследования пациента с целью установления диагноза
К	ОПК-7	Способен назначать лечение и осуществлять контроль его эффективности и безопасности
К	ПК-1	Способность и готовность к сбору и анализу жалоб пациента, данных анамнеза, результатов осмотра, лабораторных, инструментальных, патолого-анатомических и иных исследований в целях оценки состояния и установления факта наличия или отсутствия заболевания, в том числе с использованием цифровых технологий
К	ПК-5	Способность и готовность к оказанию первичной медико-санитарной помощи детям при внезапных острых заболеваниях, состояниях, обострении хронических заболеваний, не сопровождающихся угрозой для жизни пациента, требующих срочного медицинского вмешательства, но не требующих экстренной медицинской помощи с использованием цифровых технологий
К	ПК-11	Способность и готовность к организации и проведению профилактических медицинских осмотров, диспансеризации и иммунопрофилактики, осуществлению диспансерного наблюдения за здоровыми детьми и детьми с хроническими заболеваниями, в том числе с применением цифровых технологий; к обучению детей и их родителей (законных представителей) основным правилам здорового образа жизни, навыкам самоконтроля и дистанционного контроля основных физиологических показателей, способствующим сохранению и укреплению здоровья, первичной профилактике заболеваний
Ф	А/01.7	Обследование детей с целью установления диагноза
Ф	А/02.7	Назначение лечения детям и контроль его эффективности и безопасности
Ф	А/04.7	Проведение профилактических мероприятий, в том числе санитарно-просветительной работы, среди детей и их родителей
И		<b>ОЗНАКОМЬТЕСЬ С СИТУАЦИЕЙ И ДАЙТЕ РАЗВЕРНУТЫЕ ОТВЕТЫ НА ВОПРОСЫ</b>
У		<p>В клинику ортопедической стоматологии обратилась пациентка И., 76 лет. Жалобы: на неудовлетворительную эстетику, затрудненное пережевывание пищи, плохую фиксацию съемных протезов.</p> <p>Анамнез заболевания: отсутствующие зубы удалялись в результате кариеса и его осложнений. Первое протезирование проводилось около 28 лет назад, последнее 9 месяцев назад – цельнолитыми коронками с пластмассовой облицовкой и частичными съемными пластиночными протезами. Последнее удаление 4 месяца</p>

		<p>назад в связи с кариозным процессом под коронками, после чего нарушилась фиксация съемных протезов.</p> <p>Данные объективного обследования, внешний осмотр: выражены носогубные складки, углы рта незначительно опущены. Высота нижнего отдела лица в состоянии центральной окклюзии снижена на 4 мм.</p> <p>Объективно при осмотре:</p>  <p>Зубная формула:</p> <table border="1"> <tr> <td>О</td><td>О</td><td>О</td><td>О</td><td>О</td><td>К</td><td>О</td><td>О</td><td>О</td><td>О</td><td>О</td><td>О</td><td>О</td><td>О</td><td>О</td><td>О</td> </tr> <tr> <td>18</td><td>17</td><td>16</td><td>15</td><td>14</td><td>13</td><td>12</td><td>11</td><td>21</td><td>22</td><td>23</td><td>24</td><td>25</td><td>26</td><td>27</td><td>28</td> </tr> <tr> <td>48</td><td>47</td><td>46</td><td>45</td><td>44</td><td>43</td><td>42</td><td>41</td><td>31</td><td>32</td><td>33</td><td>34</td><td>35</td><td>36</td><td>37</td><td>38</td> </tr> <tr> <td>О</td><td>О</td><td>О</td><td>О</td><td>О</td><td>О</td><td>О</td><td>О</td><td>О</td><td>О</td><td>О</td><td>О</td><td>О</td><td>О</td><td>О</td><td>О</td> </tr> </table>	О	О	О	О	О	К	О	О	О	О	О	О	О	О	О	О	18	17	16	15	14	13	12	11	21	22	23	24	25	26	27	28	48	47	46	45	44	43	42	41	31	32	33	34	35	36	37	38	О	О	О	О	О	О	О	О	О	О	О	О	О	О	О	О
О	О	О	О	О	К	О	О	О	О	О	О	О	О	О	О																																																			
18	17	16	15	14	13	12	11	21	22	23	24	25	26	27	28																																																			
48	47	46	45	44	43	42	41	31	32	33	34	35	36	37	38																																																			
О	О	О	О	О	О	О	О	О	О	О	О	О	О	О	О																																																			
В	1	Укажите последовательность снятия оттиска для данного пациента.																																																																
В	2	Назовите конструкционные стоматологические материалы, используемые для изготовления съемных пластиночных протезов при полной адентии.																																																																

Оценочный лист  
к ситуационной задаче по дисциплине (модулю) № 1

Ви д	Код	Текст компетенции / названия трудовой функции / названия трудового действия / текст элемента ситуационной задачи
К	ОПК-4	Способен применять медицинские изделия, предусмотренные порядком оказания медицинской помощи, а также проводить обследования пациента с целью установления диагноза
К	ОПК-7	Способен назначать лечение и осуществлять контроль его эффективности и безопасности
К	ПК-1	Способность и готовность к сбору и анализу жалоб пациента, данных анамнеза, результатов осмотра, лабораторных, инструментальных, патолого-анатомических и иных исследований в целях оценки состояния и установления факта наличия или отсутствия заболевания, в том числе с использованием цифровых технологий
К	ПК-5	Способность и готовность к оказанию первичной медико-санитарной помощи детям при внезапных острых заболеваниях, состояниях, обострении хронических заболеваний, не сопровождающихся угрозой для жизни пациента, требующих срочного медицинского вмешательства, но не требующих экстренной медицинской помощи с использованием цифровых технологий
К	ПК-11	Способность и готовность к организации и проведению

		профилактических медицинских осмотров, диспансеризации и иммунопрофилактики, осуществлению диспансерного наблюдения за здоровыми детьми и детьми с хроническими заболеваниями, в том числе с применением цифровых технологий; к обучению детей и их родителей (законных представителей) основным правилам здорового образа жизни, навыкам самоконтроля и дистанционного контроля основных физиологических показателей, способствующим сохранению и укреплению здоровья, первичной профилактике заболеваний																																																																
Ф	A/01.7	Обследование детей с целью установления диагноза																																																																
Ф	A/02.7	Назначение лечения детям и контроль его эффективности и безопасности																																																																
Ф	A/04.7	Проведение профилактических мероприятий, в том числе санитарно-просветительной работы, среди детей и их родителей																																																																
И		<b>ОЗНАКОМЬТЕСЬ С СИТУАЦИЕЙ И ДАЙТЕ РАЗВЕРНУТЫЕ ОТВЕТЫ НА ВОПРОСЫ</b>																																																																
У		<p>В клинику ортопедической стоматологии обратилась пациентка И., 76 лет. Жалобы: на неудовлетворительную эстетику, затрудненное пережевывание пищи, плохую фиксацию съемных протезов.</p> <p>Анамнез заболевания: отсутствующие зубы удалялись в результате кариеса и его осложнений. Первое протезирование проводилось около 28 лет назад, последнее 9 месяцев назад – цельнолитыми коронками с пластмассовой облицовкой и частичными съемными пластиночными протезами. Последнее удаление 4 месяца назад в связи с кариозным процессом под коронками, после чего нарушилась фиксация съемных протезов.</p> <p>Данные объективного обследования, внешний осмотр: выражены носогубные складки, углы рта незначительно опущены. Высота нижнего отдела лица в состоянии центральной окклюзии снижена на 4 мм.</p> <p>Объективно при осмотре:</p>  <p>Зубная формула:</p> <table border="1" data-bbox="480 1800 1461 1957"> <tr> <td>О</td><td>О</td><td>О</td><td>О</td><td>О</td><td>К</td><td>О</td><td>О</td><td>О</td><td>О</td><td>О</td><td>О</td><td>О</td><td>О</td><td>О</td><td>О</td> </tr> <tr> <td>18</td><td>17</td><td>16</td><td>15</td><td>14</td><td>13</td><td>12</td><td>11</td><td>21</td><td>22</td><td>23</td><td>24</td><td>25</td><td>26</td><td>27</td><td>28</td> </tr> <tr> <td>48</td><td>47</td><td>46</td><td>45</td><td>44</td><td>43</td><td>42</td><td>41</td><td>31</td><td>32</td><td>33</td><td>34</td><td>35</td><td>36</td><td>37</td><td>38</td> </tr> <tr> <td>О</td><td>О</td><td>О</td><td>О</td><td>О</td><td>О</td><td>О</td><td>О</td><td>О</td><td>О</td><td>О</td><td>О</td><td>О</td><td>О</td><td>О</td><td>О</td> </tr> </table>	О	О	О	О	О	К	О	О	О	О	О	О	О	О	О	О	18	17	16	15	14	13	12	11	21	22	23	24	25	26	27	28	48	47	46	45	44	43	42	41	31	32	33	34	35	36	37	38	О	О	О	О	О	О	О	О	О	О	О	О	О	О	О	О
О	О	О	О	О	К	О	О	О	О	О	О	О	О	О	О																																																			
18	17	16	15	14	13	12	11	21	22	23	24	25	26	27	28																																																			
48	47	46	45	44	43	42	41	31	32	33	34	35	36	37	38																																																			
О	О	О	О	О	О	О	О	О	О	О	О	О	О	О	О																																																			
В	1	Укажите последовательность снятия оттиска для данного пациента.																																																																
Э		<ol style="list-style-type: none"> <li>Снятие анатомического слепка (оттиска) для изготовления индивидуальной жесткой слепочной (оттискной) ложки.</li> <li>Припасовка индивидуальной жесткой пластмассовой слепочной</li> </ol>																																																																



		(оттисковой) ложки. 3. Получение функционального слепка (оттиска): снятие слепка производится силиконовыми слепочными (оттисковыми) массами.
P2	отлично	Студент должен указать все дескрипторы правильного ответа.
P1	Хорошо/удовлетворительно	Для оценки хорошо: Студент указывает 2 дескриптора правильного ответа. Для оценки удовлетворительно: Студент должен указать 1 дескриптор правильного ответа.
P0	неудовлетворительно	Студент не указывает ни один из перечисленных дескрипторов правильного ответа.
B	2	Назовите конструкционные стоматологические материалы, используемые для изготовления съемных пластиночных протезов при полной адентии.
Э	-	1. Акриловые; 2. Винилакриловые; 3. На основе модифицированного полистирола; 4. Сополимеры или смеси перечисленных пластмасс. 5. Используется как окрашенный, так и бесцветный материал для базиса.
P2	отлично	Студент должен указать все дескрипторы правильного ответа.
P1	хорошо/удовлетворительно	Для оценки хорошо: Студент указывает 3-4 дескриптора правильного ответа. Для оценки удовлетворительно: Студент должен указать 1-2 дескриптора правильного ответа.
P0	неудовлетворительно	Студент не указывает ни один из перечисленных дескрипторов правильного ответа.



**Чек-лист оценки практических навыков**Название практического навыка Определение индекса гигиены

<b>С</b>	31.05.02	Педиатрия	
<b>К</b>	ПК-1	Способность и готовность к сбору и анализу жалоб пациента, данных анамнеза, результатов осмотра, лабораторных, инструментальных, патолого-анатомических и иных исследований в целях оценки состояния и установления факта наличия или отсутствия заболевания, в том числе с использованием цифровых технологий	
<b>ТД</b>	А/01.7 Проведение обследования пациента с целью установления диагноза		
	Действие	Проведено	Не проведено
	Действие	Проведено	Не проведено
1.	Выбрать метод для исследования индекса	1 балл	-1 балл
2.	Подготовить необходимые маркеры	1 балл	-1 балл
3.	Провести методику определения индекса гигиены	1 балл	-1 балл
4.	Сделать расчет полученных данных	1 балл	-1 балл
	Итого		

Общая оценка:

«Зачтено» не менее 75% выполнения

«Не зачтено» 74 и менее% выполнения