

Документ подписан простой электронной подписью

Информация о владельце:

ФИО: Шуматов Валентин Борисович

Должность: Ректор

Дата подписания: 25.03.2022 15:07:39

Уникальный программный ключ:

1cef78fd73d75dc6ecf72fe1eb94fee587a2985d2657b784eec019b78a794cb4

Федеральное государственное бюджетное образовательное учреждение
высшего образования


Тихоокеанский государственный медицинский университет

Министерства здравоохранения Российской Федерации

«Утверждаю»

Проректор ФГБОУ ВО ТГМУ

Минздрава России

 Черная И. П.

«19» 06 2020 г.

РАБОЧАЯ ПРОГРАММА УЧЕБНОЙ ДИСЦИПЛИНЫ

Б1.Б.05 Медицина чрезвычайных ситуаций

(наименование учебной дисциплины)

основной профессиональной образовательной программы
высшего образования – программы ординатуры

Направление подготовки
(специальность)

31.08.09 Рентгенология

(код, наименование)

Форма обучения

Очная

(очная, очно-заочная (вечерняя), заочная)

Срок освоения ОПОП

2 года

(нормативный срок обучения)

Институт/кафедра

Безопасности жизнедеятельности


Владивосток, 2020

При разработке рабочей программы дисциплины **Б1.Б.05 Медицина чрезвычайных ситуаций** в основу положены:

- 1) ФГОС ВО программы ординатуры по специальности **31.08.09 Рентгенология** (уровень подготовки кадров высшей квалификации), утвержденный приказом Министерства образования и науки РФ 25.08.2014 №1051.
- 2) Рабочий учебный план по специальности **31.08.09 Рентгенология**, утвержденный ученым советом ФГБОУ ВО ТГМУ Минздрава России 15.05.2020, Протокол № 4
- 3) Профессиональный стандарт Врач-рентгенолог, утверждённый приказом Министерства труда и социальной защиты Российской Федерации от 19.03.2019 № 160н.

Рабочая программа дисциплины Б1.Б.05 Медицина чрезвычайных ситуаций одобрена на заседании кафедры медицины катастроф и безопасности жизнедеятельности от « 10 » июня 2020 г. Протокол № 16


Заведующий кафедрой


(подпись)

Котельников В.Н.
(Ф.И.О.)

Рабочая программа дисциплины Б1.Б.05 Медицина чрезвычайных ситуаций одобрена УМС по программам ординатуры, аспирантуры и магистратуры от « 16 » июня 2020 г. Протокол № 34


Председатель УМС


(подпись)

Бродская Т.А.
(Ф.И.О.)


Разработчики:

д.м.н., доцент,
заведующий кафедрой
медицины катастроф
и безопасности
жизнедеятельности
ФГБОУ ВО ТГМУ
Минздрава России
(занимаемая должность)


(подпись)

В.Н. Котельников
(Ф.И.О.)

к.м.н., доцент кафедры
медицины катастроф
и безопасности
жизнедеятельности
ФГБОУ ВО ТГМУ
Минздрава России
анатомии и судебной
медицины
(занимаемая должность)


(подпись)

Е.В. Малинина
(Ф.И.О.)

2. ВВОДНАЯ ЧАСТЬ

2.1. Цель и задачи освоения дисциплины

Цель освоения дисциплины Б1.Б.05 Медицина чрезвычайных ситуаций подготовка высококвалифицированного специалиста, обладающего системой общекультурных и профессиональных компетенций, сформированных на основе базовых и специальных медицинских знаний и умений, способного и готового самостоятельно решать профессиональные задачи по охране здоровья граждан путем обеспечения оказания высококвалифицированной медицинской помощи в соответствии с установленными требованиями и стандартами в сфере здравоохранения по специальности 31.08.09 Рентгенология; формирование культуры безопасности, готовности и способности к работе в чрезвычайных ситуациях мирного и военного времени.

При этом *задачами* дисциплины являются

1. изучение проблем и рисков, связанных с жизнедеятельностью человека;
2. изучение рисков, связанных с применением современных средств вооруженной борьбы;
3. освоение теоретических знаний о сущности и развитии чрезвычайных ситуаций, катастроф, аварий и структурных составляющих Российской системы предупреждения и ликвидации последствий чрезвычайных ситуаций;
4. изучение системы медико-санитарного обеспечения населения в чрезвычайных ситуациях и способности организовать оказание медицинской, доврачебной и первой врачебной помощи в чрезвычайных ситуациях мирного и военного времени;
5. освоение знаний, умений и навыков обеспечения безопасности медицинских работников и пациентов.

2.2. Место дисциплины в структуре ОПОП университета

2.2.1. Согласно рабочему учебному плану программы ординатуры по специальности **31.08.09 Рентгенология** (уровень подготовки кадров высшей квалификации) дисциплина Б1.Б.01 Рентгенология относится к базовой части Блока 1 Дисциплины (модули).

2.2.2. Для изучения данной дисциплины необходимы знания, умения и навыки, компетенции, сформированные при обучении по основным образовательным программам высшего образования (специалитет) по специальности **31.05.01 Лечебное дело** согласно ФГОС ВО, утвержденному приказом Министерства образования и науки РФ от 9 февраля 2016 г. N 95; по специальности **31.05.02 Педиатрия** согласно ФГОС ВО, утвержденному приказом Министерства образования и науки РФ от 17 августа 2015 г. N 853; по специальности **30.05.01 Медицинская биофизика** согласно ФГОС ВО, утвержденному приказом Министерства образования и науки РФ от 11 августа 2016 г. N 1013; по специальности **30.05.03 Медицинская кибернетика** согласно ФГОС ВО, утвержденному приказом Министерства образования и науки РФ от 12 сентября 2016 г. N 1168; по специальности **31.05.03 Стоматология** согласно ФГОС ВО, утвержденному приказом Министерства образования и науки РФ от 9 февраля 2016 г. N 96

№ п/п	Номер/индекс компетенции	Содержание компетенции (или ее части)	В результате изучения дисциплины обучающиеся должны:			
			Знать	Уметь	Владеть	Оценочные средства
1.	УК-2	готовность к управлению коллективом, толерантно воспринимать социальные, этнические, конфессиональные и культурные различия	Принципы управления коллективом, толерантного восприятия социальных, этнических, конфессиональных и культурных различий	Управлять коллективом, толерантно воспринимать социальные, этнические, конфессиональные и культурные различия	Методами управления коллективом, толерантным восприятием социальных, этнических, конфессиональных и культурных различий	Собеседование
2.	ПК – 3	готовность к проведению противоэпидемических мероприятий, организации защиты населения в очагах особо опасных инфекций, при ухудшении радиационной обстановки, стихийных бедствиях и иных чрезвычайных ситуациях	Объем противоэпидемических мероприятий, организацию защиты населения в очагах особо опасных инфекций, при ухудшении радиационной обстановки, стихийных бедствиях и чрезвычайных ситуациях	Организовать противоэпидемические мероприятия, и защиту населения в очагах особо опасных инфекций, при ухудшении радиационной обстановки, стихийных бедствиях и чрезвычайных ситуациях	Методикой проведения противоэпидемических мероприятий, и защиты населения в очагах особо опасных инфекций, при ухудшении радиационной обстановки, стихийных бедствиях и чрезвычайных ситуациях	Собеседование Тесты
3.	ПК – 10	готовность к оказанию медицинской помощи при чрезвычайных ситуациях, в том числе участию в медицинской эвакуации	Объем оказания медицинской помощи при чрезвычайных ситуациях	оказывать медицинскую помощь при чрезвычайных ситуациях	Оказанием медицинской помощи при чрезвычайных ситуациях	Собеседование Тесты

2.4. Характеристика профессиональной деятельности выпускника

2.4.1. Область профессиональной деятельности выпускника

Область профессиональной деятельности выпускников, освоивших программу ординатуры по специальности 31.08.09 Рентгенология включает охрану здоровья граждан путем обеспечения оказания высококвалифицированной медицинской помощи в соответствии с установленными требованиями и стандартами в сфере здравоохранения.

Связь области профессиональной деятельности выпускников ОПОП ВО ординатуры по специальности 31.08.09 Рентгенология с профессиональным стандартом отражена в таблице 1.

Таблица 1 – Связь ОПОП ВО с профессиональным стандартом

Направление подготовки/специальность	Номер уровня квалификации	Наименование выбранного профессионального стандарта (одного или нескольких)
31.08.09 Рентгенология	8	Профессиональный стандарт "Врач-рентгенолог", утвержден приказом Министерства труда и социальной защиты Российской Федерации от 19.03.2019 № 160н

2.4.2. Объекты профессиональной деятельности выпускников, освоивших программу ординатуры:

физические лица (пациенты) в возрасте от 0 до 15 лет, от 15 до 18 лет (подростки) и в возрасте старше 18 лет (взрослые); население; совокупность средств и технологий, направленных на создание условий для охраны здоровья граждан.

2.4.3. Виды профессиональной деятельности, к которым готовятся выпускники, освоившие программу ординатуры:

- профилактическая;
- организационно-управленческая.

Программа ординатуры включает в себя все виды профессиональной деятельности, к которым готовится ординатор.

2.4.4. Задачи профессиональной деятельности выпускников профилактическая деятельность:

- предупреждение возникновения заболеваний среди населения путем проведения профилактических мероприятий;
- проведение профилактических медицинских осмотров, диспансеризации, диспансерного наблюдения;
- проведение сбора и медико-статистического анализа информации о показателях здоровья населения различных возрастно-половых групп, характеризующих состояние их здоровья;

организационно-управленческая деятельность:

- применение основных принципов организации оказания медицинской помощи в медицинских организациях и их структурных подразделениях;
- организация и управление деятельностью медицинских организаций и их структурных подразделений;
- организация проведения медицинской экспертизы;
- организация оценки качества оказания медицинской помощи пациентам;
- ведение учетно-отчетной документации в медицинской организации и ее структурных подразделениях;

- создание в медицинских организациях и их структурных подразделениях благоприятных условий для пребывания пациентов и трудовой деятельности медицинского персонала с учетом требований техники безопасности и охраны труда;
- соблюдение основных требований информационной безопасности.

В соответствии с требованиями Профессионального стандарта "Врач-рентгенолог", утвержденного приказом Министерства труда и социальной защиты Российской Федерации от 19.03.2019 № 160н, задачами профессиональной деятельности выпускников ординатуры является реализация обобщенных трудовых функций, представленных в таблице 2.

Таблица 2 – Трудовые функции врача-рентгенолога

Обобщенные трудовые функции			Трудовые функции		
Код	Наименование	Уровень квалификации	Наименование	Код	Уровень (под-уровень) квалификации
А	Проведение рентгенологических исследований (в том числе компьютерных томографических) и магнитно-резонансно-томографических исследований органов и систем организма человека	8	Проведение рентгенологических исследований (в том числе компьютерных томографических) и магнитно-резонансно-томографических исследований и интерпретация их результатов	А/01.8	8
			Организация и проведение профилактических (скрининговых) исследований, медицинских осмотров, в том числе предварительных и периодических, диспансеризации, диспансерного наблюдения	А/02.8	8
			Проведение анализа медико-статистической информации, ведение медицинской документации, организация деятельности находящегося в распоряжении медицинского персонала	А/03.8	8
			Оказание медицинской помощи пациентам в экстренной форме	А/04.8	8

3. ОСНОВНАЯ ЧАСТЬ

3.1. Объем дисциплины Б1.Б.05 Медицина чрезвычайных ситуаций и виды учебной работы

Вид работы		Всего часов
Аудиторные занятия (всего), в том числе:		12
Лекции (Л)		2
Практические занятия (ПЗ),		2
Контроль самостоятельной работы (КСР)		8
Самостоятельная работа (СР), в том числе:		60
Вид промежуточной аттестации	зачет (З)	3
ИТОГО: Общая трудоемкость	час.	72
	ЗЕТ	2

3.2.1 Разделы дисциплины Б1.Б.05 Медицина чрезвычайных ситуаций и компетенции, которые должны быть освоены при их изучении

№ п/п	№ компетенции	Наименование раздела учебной дисциплины	Содержание раздела в дидактических единицах (темы разделов)
1	2	3	4
1.	УК-2	Основные принципы оказания медицинской помощи в чрезвычайных ситуациях мирного и военного времени	Основные принципы оказания медицинской помощи в чрезвычайных ситуациях мирного и военного времени
2.	ПК – 3		
3.	ПК – 10		

3.2.2. Разделы дисциплины Б1.Б.05 Медицина чрезвычайных ситуаций, виды учебной деятельности и формы контроля

№ п/п	Наименование раздела дисциплины	Виды учебной деятельности, включая самостоятельную работу (в часах)					Формы текущего контроля успеваемости
		Л	ПЗ	КСР	СР	всего	
1.	Основные принципы оказания медицинской помощи в чрезвычайных ситуациях мирного и военного времени	2	2	8	60	72	Собеседование
	Зачет						Тестирование
	ИТОГО:	2	2	8	60	72	

3.2.3. Название тем лекций и количество часов дисциплины Б1.Б.05 Медицина чрезвычайных ситуаций

№ п/п	Название тем лекций дисциплины	Часы
1.	Основные принципы оказания медицинской помощи в чрезвычайных ситуациях мирного и военного времени	2
	Итого часов	2

3.2.4. Название тем практических занятий и количество часов изучения дисциплины Б1.Б.05 Медицина чрезвычайных ситуаций

№ п/п	Название тем практических занятий дисциплины	Часы
1.	Основные принципы оказания медицинской помощи в чрезвычайных ситуациях мирного и военного времени	2
	Итого часов	2

3.2.5. Название тем контроля самостоятельной работы и количество часов изучения дисциплины Б1.Б.05 Медицина чрезвычайных ситуаций

№ п/п	Название тем практических занятий дисциплины	Часы
1.	Основные принципы оказания медицинской помощи в чрезвычайных ситуациях мирного и военного времени	8
	Итого часов	8

3.3. САМОСТОЯТЕЛЬНАЯ РАБОТА

3.3.1. ВИДЫ СР

№ п/п	Наименование раздела дисциплины	Виды СР	Всего часов
1.	Основные принципы оказания медицинской помощи в чрезвычайных ситуациях мирного и военного времени	написание рефератов Выполнение кейс задач	60
	Итого часов		60

3.3.2. Примерная тематика рефератов.

3.3.3. Контрольные вопросы к зачету

1. Организация работы координатора в период прогнозирования ЧС при поступлении сигнала о ЧС.
2. Организация работы координатора в период прогнозирования ЧС при работе в условия ЧС
3. Организация работы координатора в период прогнозирования ЧС после окончания работ по ликвидации последствий ЧС.

4. Организация противоэпидемических мероприятий при затоплении территорий
5. Организация противоэпидемических мероприятий при наводнении
6. Организация противоэпидемических мероприятий при аварии на БОО (Эбола, Ласса, Мачупо).
7. Организация радиологического контроля за содержанием радионуклидов в продуктах питания и питьевой воде
8. Организация радиологического контроля за содержанием радионуклидов на границе радиоактивного очага поражения
9. Методика контроля за работой медицинского персонала радиологического отделения.
10. Организация контроля за промышленными объектами, источниками радиоактивного вторичного поражения,
11. Организация контроля за предприятиями коммунального обслуживания,
12. Организация контроля за жилым фондом.
13. Основные требования к пересылке материалов представляющих опасность для окружающих (ОВ, РВ, БС).
14. Средства и методы защиты медицинского персонала при лучевой диагностике и радиотерапевтических методах лечения.
15. Опыт работы при ликвидации последствий ЧС природного и техногенного характера.
16. Особенности медико-санитарного обеспечения населения при ликвидации последствий природных катастроф
17. Характеристика эпидемического очага и мероприятия по его ликвидации. Характеристика и классификация медицинского имущества.
18. Концепция национальной безопасности Российской Федерации.
19. Нелетальное оружие. Нормативные правовые акты, регламентирующие изготовление, распространение и оборот оружия на территории РФ
20. Законы Российской Федерации, регламентирующие вопросы мобилизационной подготовки и мобилизации.
21. Определение, классификация и предназначение специальных формирований здравоохранения.
22. Законодательное и нормативно-правовое регулирование вопросов воинского учета и бронирования граждан, пребывающих в запасе и работающих в организациях здравоохранения.

3.4. ОЦЕНОЧНЫЕ СРЕДСТВА ДЛЯ КОНТРОЛЯ УСПЕВАЕМОСТИ И РЕЗУЛЬТАТОВ ОСВОЕНИЯ ДИСЦИПЛИНЫ

3.4.1. Виды контроля и аттестации, формы оценочных средств

№ п/п	Виды контроля	Наименование раздела дисциплины	Оценочные средства		
			Форма	Кол-во вопросов в задании	Кол-во независимых вариантов
1.	ТК, ПК	Основные принципы оказания медицинской помощи в чрезвычайных ситуациях мирного и военного времени	ТЗ, СЗ	10 1	5

3.4.2.Примеры оценочных средств:

для входного контроля (ВК)	Задание 1. Заполнить таблицу идентификации вредных и опасных факторов техносферы.
	Задание 2. У врача рентгенолога годовая лучевая нагрузка составляет 1 Гр (100 рад). Вопросы к задаче: 1. Идентифицируйте вредный фактор. 2. Какая природа происхождения вредного фактора? 3. Какие методы защиты от вредного фактора могут быть применены?
Тестовый контроль	Задание 1. При опросе населения установлено, что более 60 % респондентов считают врачей хирургов подверженных высокому риску инфицирования вирусным гепатитом. 1. Назовите какой метод был использован для оценки риска врачей. 2. Оцените полученные результаты. Предложите пути повышения валидности оценки риска.
	Задание 2. Первая стадия истинного утопления называется: а) Терминальных дыхательных движений; б) Инспираторной и экспираторной одышки в) Относительного покоя г) Асфиксии д) Терминальная

Перечень вопросов к зачету по дисциплине Б1.Б.05 Медицина чрезвычайных ситуаций – См. приложение 1.

3.5. УЧЕБНО-МЕТОДИЧЕСКОЕ И ИНФОРМАЦИОННОЕ ОБЕСПЕЧЕНИЕ ДИСЦИПЛИНЫ Б1.Б.05 Медицина чрезвычайных ситуаций

3.5.1. Основная литература

п/ №	Наименование, тип ресурса	Автор(ы) /редактор	Выходные данные, электронный адрес	Кол-во экз. (доступов)	
				В БиЦ	На кафедре
1	2	3	4	5	6
1.	Медицина чрезвычайных ситуаций (электронный ресурс)	Степанов А. В., Любин А. В	Чита: ЧГМА, 2016..- URL: http://books-up.ru	Неогр. д.	-
2	Медицина катастроф: учебник (электронный)	Колесниченко П.Л.	М.:ГЭОТАР-медиа, 2017. -URL:	Неогр. д.	-

	ресурс)		http://www.studentlibrary.ru		
3	Безопасность жизнедеятельности: учебник (электронный ресурс)	Арустамов Э.А.	М.: Дашков и К, 2018. - URL: http://biblioclub.ru	Неогр. д.	-

3.5.2. Дополнительная литература

п/№	Наименование, тип ресурса	Автор (ы) /редактор	Выходные данные, электронный адрес	Кол-во экз. (доступов)	
				В БиЦ	На кафедре
1	2	3	4	5	6
1	Токсикология и медицинская защита: учебник (электронный ресурс)	Гребенюк А.Н., Аксенова Н.В., Антушевич А.Е.	СПб. : Фолиант, 2016. -URL: http://books-up.ru	Неогр. д.	-
2	Безопасность жизнедеятельности: учебник	Левчук И.П., Богословов Г.Б.	М.: ГЭОТАР-Медиа, 2016.	30	1

3.5.3. Интернет-ресурсы.

Ресурсы библиотеки

- 1.«Электронно-библиотечная система «Консультант студента» <http://www.studentlibrary.ru/>
2. Электронная библиотечная система «Консультант врача» <https://www.rosmedlib.ru/>
3. Электронная библиотечная система «Букап» <http://books-up.ru/>
4. Электронная библиотечная система «Университетская библиотека online» www.biblioclub.ru
5. Электронная библиотека авторов ТГМУ в Электронной библиотечной системе «Руконт» <http://lib.rucont.ru/collections/89>
6. Электронно-библиотечная система eLibrary (подписка) <http://elibrary.ru/>
7. Medline with Full Text <http://web.b.ebscohost.com/>
8. БД «Статистические издания России» <http://online.eastview.com/>
9. ЭБС «Лань» <http://www.e.lanbook.ru>
10. ЭБС «Юрайт» <http://www.biblio-online.ru/>
11. БД Scopus <https://www.scopus.com>
12. БД WoS <http://apps.webofknowledge.com/WOS>
13. Springer Nature <https://link.springer.com/>
14. Springer Nano <https://nano.nature.com/>
15. ScienceDirect <https://www.sciencedirect.com/>
16. Электронная база данных периодики ИВИС <https://dlib.eastview.com>

Ресурсы открытого доступа

1. Федеральная электронная медицинская библиотека (ФЭМБ) – полнотекстовая база данных ЦНМБ <http://www.femb.ru/feml/>

2. Рубрикатор клинических рекомендаций <http://cr.rosminzdrav.ru/#/>
3. Cyberleninka <https://cyberleninka.ru/>
4. НОРА — «Национальный агрегатор открытых репозиториях российских университетов» <https://openrepository.ru/uchastniki>
5. ГИС «Национальная электронная библиотека» НЭБ с виртуальным читальным залом диссертаций РГБ <https://rusneb.ru/>
6. Федеральная служба государственной статистики <https://www.gks.ru/>
7. Официальный интернет-портал правовой информации <http://pravo.gov.ru/>
8. «Консультант Плюс» <http://www.consultant.ru/>
9. EBSCO Open Dissertations™ <https://biblioboard.com/opendissertations/>
10. PubMed <https://www.ncbi.nlm.nih.gov/pubmed>
11. Freedom Collection издательства Elsevier <http://www.sciencedirect.com/>.
12. «Wiley Online Library» <https://onlinelibrary.wiley.com/>
13. BioMed Central <https://www.biomedcentral.com/>
14. PubMed Central <https://www.ncbi.nlm.nih.gov/pmc/>

3.6. Материально-техническое обеспечение дисциплины

№	Наименование оборудования	Назначение оборудования	Количество
1.	Мультимедиа проектор (с возможностью демонстрировать контент даже при дневном освещении)	Современные средства отображения видеoinформации. Мультимедийные проекторы могут подключаться к самым разным источникам информации (компьютерам, проигрывателям, видеокамерам и др.) и выводить изображение на экран, интерактивную доску и пр.	4
2.	Система звуковоспроизведения Звуковой микшер	Профессиональное звуковое оборудование обеспечивает проведение, как концертов, так и конференций, презентаций, симпозиумов в актовом и конференц-залах, переговорных комнатах, учебных аудиториях. Микшер (микшерный пульт, микшерная консоль) – это один из видов профессионального звукового оборудования – электронное устройство, предназначенное для суммирования звуковых сигналов со входов от нескольких источников в один или более выходы. Современные микшеры представляют собой комплексные системы по обработке и распределению звуковых сигналов. В систему звуковоспроизведения вошли четыре потолочные акустические системы, усилитель мощности, оборудование для коммутации и консольный микшерный пульт.	1
3.	Direct LED телевизоры	Одна из лидирующих технологий для построения различных систем видеоотображения.	2

4.	Видеоконференцсвязь	Система видеоконференцсвязи позволяет подключить к проходящей встрече удаленных собеседников, что все чаще требуется при организации деловых и управленческих встреч высокого уровня. Благодаря видеоконференцсвязи появляется возможность совместной работы с документами в режиме реального времени и другие возможности.	1
5.	Индивидуальные мониторы президиума	Выступающий может вывести на него материалы, которые сопровождают доклад, или подключить свой ноутбук.	3
6.	Тренажёр оказания первой помощи	Отработка навыков оказания помощи пострадавшему при различных чрезвычайных ситуациях: - извлечение раненого из завалов, - извлечение из легковой автомашины - первая помощь при кровотечениях, - переломах и вывихах, - фиксация позвоночника (в том числе шейного отдела), - использование табельных и подручных средств фиксации при травме конечностей, - использование шины KED - использование тракционной шины - торакоцентез при напряженном пневмотораксе - транспортировка больных	1
7.	Манекен «Оживлённая Анна» с печатным устройством	Отработка навыков сердечно-лёгочной реанимации: - непрямой массаж сердца; - искусственная вентиляция лёгких методом «рот-в-рот», с использованием дыхательного мешка; - контроль параметров СЛР световым индикатором с выводом на печать.	1
8.	Тренажёр для изучения сердечно-лёгочной реанимации (торс) с печатным устройством	Отработка навыков сердечно-лёгочной реанимации: - непрямой массаж сердца; - искусственная вентиляция лёгких методом «рот-в-рот», с использованием дыхательного мешка; - контроль параметров СЛР световым индикатором с выводом на печать.	1
9.	Манекен-тренажёр “Little Anne”	Отработка навыков сердечно-лёгочной реанимации: - непрямой массаж сердца; - искусственная вентиляция лёгких методом «рот-в-рот», с использованием дыхательного мешка. Щелчок при компрессиях дает звуковое	4

		подтверждение правильности глубины компрессий	
10.	Манекен ребенка “Little Junior”	Отработка навыков сердечно-лёгочной реанимации у ребенка: Проподимость дыхательных путей может быть восстановлена приемами запрокидывания головы, подъема подбородка или выведения нижней челюсти. - непрямой массаж сердца; - искусственная вентиляция лёгких методом «рот-в-рот», с использованием дыхательного мешка. Щелчок при компрессиях дает звуковое подтверждение правильности глубины компрессий	1
11.	Набор манекен-тренажёров Little family Pack	Отработка навыков сердечно-лёгочной реанимации и эвакуации В наборе: - взрослый торс Little Anne, детский торс Little Junior и младенец Baby Anne. Разработан с учетом реальных анатомических различий между взрослым человеком, ребенком и младенцем.	1
12.	Кресло-коляска	Отработка навыков: - Правильной усадки и расположения больных лишившихся возможности самостоятельно передвигаться - Транспортировки больных	1
13.	Складные носилки	Отработка навыков для перемещения пациентов - транспортировать пациента в положениях «сидя», «лежа» - транспортировка пациента на носилках в лифтах в условиях узких лестничных пролетов - перемещения пациентов в транспортных средствах экстренной медицинской помощи (наземных, воздушных и пр.), и в помещениях	2
14.	Щит для переноски пострадавшего в комплекте с ремнями и устройством для крепления головы	- Отработка навыков стабилизации и фиксации головы - Отработка навыков иммобилизации и транспортировки пациентов с травмами верхних и нижних конечностей, травмами спины и шейного отдела позвоночника - Отработка навыков фиксации с помощью ременной системы пострадавшего любого телосложения	6
15.	Шины для фиксации бедра с тракцией ШД-01	- Отработка навыков проведение транспортной иммобилизации нижней конечности, с элементами вытяжения, у	2

		пострадавших с переломами бедра и голени. - Отработка навыков быстрой и удобной фиксации косынками при наложении шины	
16.	Комплект шин транспортных складных взрослых и детских	- Отработка навыков наложения шин для верхней конечности - Отработка навыков наложения шин для нижней конечности	16
17.	Шина для иммобилизации и фиксации переломов НМ SPLINT	- фиксация при травме конечностей современными способами	2
18.	Шейный фиксатор	Шейный фиксатор Шанца Отработка навыков фиксации при травме шеи	12
19.	Бинты, жгуты, различные медицинские шины	Отработка навыков - Наложения различных видов повязок - Остановки кровотечения - Шинирование верхних и нижних конечностей при травмах (переломах и вывихах).	в наличие
20.	Мотоциклетный шлем	Отработка навыков: - Приёмы снятия шлема с пострадавшего в ДТП мотоциклиста - Фиксация шейного отдела позвоночника	1
21.	Комплект ран и травм для многофункционального симулятора. Учебный набор криминалистических ран	Имитация различного вида травм с использованием накладок, а также набора специальных красок, мазей, имитаторов крови при проигрывании сценариев с помощью студентов в роли пострадавшего (накладывается на стандартизированного пациента)	2
22.	Модель вылетного ранения шрапнелью подмышку	Отработка навыков оказания первой помощи при ранении груди (накладывается на стандартизированного пациента)	1
23.	Набор накладных муляжей для имитации ран и кровотечений	- муляж гильотинной ампутации - муляж открытого перелома большеберцовой кости - муляж открытого перелома плечевой кости - муляж открытого пневмоторакса грудной клетки - муляж огнестрельной раны руки - раны-наклейки в ассортименте	2

3.7. Перечень информационных технологий, используемых для осуществления образовательного процесса по дисциплине, программного обеспечения и информационно-справочных систем.

- 1 Polycom Telepresence M100 Desktop Conferencing Application (ВКС)
- 2 Kaspersky Endpoint Security
- 3 7-PDF Split & Merge

- 4 ABBYY FineReader
- 5 Microsoft Windows 7
- 6 Microsoft Office Pro Plus 2013
- 7 CorelDRAW Graphics Suite
- 8 1С:Университет
- 9 Math Type Mac Academic
- 10 Math Type Academic
- 11 Adobe Creative Cloud (Photoshop, Illustrator, InDesign, Acrobat Pro и т.д.)
- 12 Autodesk AutoCad LT

3.8. Разделы дисциплины и междисциплинарные связи с последующими дисциплинами и практиками

п/ №	Наименование последующих дисциплин/практик	Разделы данной дисциплины, необходимые для изучения последующих дисциплин
		1
1.	Б1.В.03 Сердечно-легочная реанимация Модуль 1	+
2.	Б1.В.04 Специальные профессиональные навыки и умения Модуль 2	+

4. Методические рекомендации по организации изучения дисциплины Б1.Б.05 Медицина чрезвычайных ситуаций:

Обучение складывается из контактных часов (12 часов), включающих лекционный курс (2 час.), практические занятия (2 час.), контроль самостоятельной работы (8 час.) и самостоятельной работы обучающихся (60 час). Основное учебное время выделяется на практическую работу по овладению полным набором универсальных и профессиональных компетенций врача-рентгенолога в соответствии с ФГОС ВО по специальности 31.08.09 Рентгенология.

Формирование профессиональных компетенций врача-рентгенолога предполагает овладение врачом системой профессиональных знаний, навыков и умений. При изучении дисциплины необходимо использовать теоретические знания и освоить практические умения выявлять основные патологические симптомы и синдромы заболеваний, анализировать закономерности функционирования различных органов и систем при различных заболеваниях и патологических процессах. Занятия практического типа предназначены для расширения и углубления знаний обучающихся по учебной дисциплине, формирования умений и компетенций, предусмотренных стандартом. Кроме того, целью занятий является: проверка уровня понимания обучающимися вопросов, рассмотренных на лекциях и в учебной литературе, степени и качества усвоения обучающимися программного материала; формирование и развитие умений, навыков применения теоретических знаний в реальной практике решения задач, анализа профессиональных ситуаций.

Практические занятия проводятся в виде дискуссии, использования наглядных пособий, решения ситуационных задач, ответов на тестовые задания.

Самостоятельная работа студентов подразумевает подготовку к занятиям, к текущему и промежуточному контролю и включает в себя изучение литературных источников, решение ситуационных задач, работу с тестами и вопросами для самоконтроля. Работа с учебной литературой рассматривается как вид учебной работы по дисциплине и выполняется в пределах часов, отводимых на её изучение (в разделе СР).

Каждый обучающийся обеспечен доступом к библиотечным фондам Университета

и кафедры. По каждому разделу учебной дисциплины разработаны методические рекомендации для обучающихся и методические указания для преподавателей.

Во время изучения учебной дисциплины ординаторы самостоятельно проводят составление ситуационной задачи, оформляют и представляют на практическом занятии.

Исходный уровень знаний определяется тестированием, текущий контроль усвоения предмета определяется устным опросом в ходе занятий, при решении типовых ситуационных задач и ответах на тестовые задания.

В конце изучения учебной дисциплины проводится промежуточный контроль знаний с использованием тестового контроля и решением ситуационных задач.

Вопросы по дисциплине включены в Государственную итоговую аттестацию по программе ординатуры по специальности 31.08.09 Рентгенология (уровень подготовки кадров высшей квалификации).

Каждый обучающийся в течение всего периода обучения обеспечен индивидуальным неограниченным доступом к электронно-библиотечным системам (электронным библиотекам) и к электронной информационно-образовательной среде организации. Электронно-библиотечная система (электронная библиотека) и электронная информационно-образовательная среда обеспечивают возможность доступа обучающегося из любой точки, в которой имеется доступ к информационно-телекоммуникационной сети «Интернет», как на территории организации, так и вне ее.

5. Особенности реализации дисциплины для обучающихся с ограниченными возможностями здоровья и инвалидов

5.1.1. Наличие соответствующих условий реализации дисциплины

Для обучающихся из числа инвалидов и лиц с ограниченными возможностями здоровья на основании письменного заявления дисциплина реализуется с учетом особенностей психофизического развития, индивидуальных возможностей и состояния здоровья (далее - индивидуальных особенностей). Обеспечивается соблюдение следующих общих требований: использование специальных технических средств обучения коллективного и индивидуального пользования, предоставление услуг ассистента (помощника), оказывающего такому обучающемуся необходимую техническую помощь, обеспечение доступа в здания и помещения, где проходят занятия, другие условия, без которых невозможно или затруднено изучение дисциплины.

5.1.2. Обеспечение соблюдения общих требований

При реализации дисциплины на основании письменного заявления обучающегося обеспечивается соблюдение следующих общих требований: проведение занятий для обучающихся-инвалидов и лиц с ограниченными возможностями здоровья в одной аудитории совместно с обучающимися, не имеющими ограниченных возможностей здоровья, если это не создает трудностей обучающимся; присутствие в аудитории ассистента (ассистентов), оказывающего(их) обучающимся необходимую техническую помощь с учетом их индивидуальных особенностей на основании письменного заявления; пользование необходимыми обучающимся техническими средствами с учетом их индивидуальных особенностей.

5.1.3. Доведение до сведения обучающихся с ограниченными возможностями здоровья в доступной для них форме всех локальных нормативных актов ФГБОУ ВО ТГМУ Минздрава России.

Все локальные нормативные акты ФГБОУ ВО ТГМУ Минздрава России по вопросам реализации данной дисциплины доводятся до сведения обучающихся с ограниченными возможностями здоровья в доступной для них форме.

5.1.4. Реализация увеличения продолжительности прохождения промежуточной аттестации по отношению к установленной продолжительности для обучающегося с ограниченными возможностями здоровья

Форма проведения текущей и промежуточной аттестации по дисциплине для обучающихся инвалидов и лиц с ограниченными возможностями здоровья устанавливается с учетом индивидуальных психофизических особенностей (устно, письменно на бумаге, письменно на компьютере, в форме тестирования и т.п.). Продолжительность прохождения промежуточной аттестации по отношению к установленной продолжительности увеличивается по письменному заявлению обучающегося с ограниченными возможностями здоровья. Продолжительность подготовки обучающегося к ответу на зачете увеличивается не менее чем на 0,5 часа.